


LA VERDAD NOS HARA LIBRES

**UNIVERSIDAD
IBEROAMERICANA**

SANTA FE CIUDAD DE MEXICO

1990

**INFORME
DEL RECTOR**



LA VERDAD NOS HARA LIBRES

**UNIVERSIDAD
IBEROAMERICANA**
SANTA FE CIUDAD DE MEXICO

1990

**INFORME
DEL RECTOR**

Palabras pronunciadas por el Dr. Carlos Escandón Domínguez, Rector de la Universidad Iberoamericana, durante la sesión pública número 369 (extraordinaria) del Senado Universitario, celebrada el 14 de marzo de 1991 en el Auditorio José Sánchez Villaseñor.

**Derechos Reservados
© Copyright
Universidad Iberoamericana 1991
Prolongación Paseo de la Reforma 880, Santa Fe, Ciudad de México**

INDICE

PRESENTACION	9
1. DOCENCIA	
1.1 Licenciatura	11
1.2 Posgrado	12
1.3 Extensión Universitaria	13
2. INVESTIGACION	14
2.1 Desarrollo de los Programas Institucionales de Investigación	14
2.2 Investigaciones registradas	15
2.3 Académicos registrados en el Sistema Nacional de Investigadores	15
2.4 Otros comentarios	15
3. DIFUSION	16
3.1 Consejo Editorial	16
3.2 Publicaciones periódicas	16
3.3 Publicaciones de libros	16
3.4 Eventos académicos	17
3.5 Distinciones	20
3.6 Membrecías y Convenios	21
4. SERVICIOS	22
4.1 Servicios Académico-Profesionales	22
4.2 Servicios Educativo-Universitarios	22
4.3 Servicios Administrativos de Apoyo a lo Académico	25
5. SUPERACION E INTERCAMBIO ACADEMICO	26
5.1 Superación Académica	26
5.2 Intercambio Académico	27
6. VIDA COMUNITARIA	27
6.1 Integración de la Comunidad	27
6.2 Programa “Nosotros Aquíahora”	28
6.3 Otros eventos comunitarios	28
6.4 Exalumnos	29
6.5 Distinciones Académicas	30

7. PLANTA FISICA	30
8. ASPECTOS FINANCIEROS	31
9. COMENTARIO FINAL	33
10. NOMBRAMIENTOS	34
11. AGRADECIMIENTOS	35
12. ANEXOS	37
12.1 Docencia	39
12.1.1 Licenciatura	41
12.1.1.1 Primer Ingreso	41
12.1.1.2 Población Estudiantil Primavera	45
12.1.1.3 Población Estudiantil Verano	49
12.1.1.4 Población Estudiantil Otoño	53
12.1.1.5 Titulados y Egresados Primavera	57
12.1.1.6 Titulados y Egresados Otoño	61
12.1.1.7 Servicio Departamental	65
12.1.2 Posgrado	69
12.1.2.1 Primer Ingreso	69
12.1.2.2 Población Estudiantil Primavera	73
12.1.2.3 Población Estudiantil Verano	77
12.1.2.4 Población Estudiantil Otoño	81
12.1.2.5 Graduados	85
12.1.3 Personal Académico de Tiempo	89
12.1.4 Personal Académico de Asignatura	95
12.1.5 Extensión Universitaria	99
12.2 Investigación	101
12.3 Servicios Académico-Profesionales	103
12.3.1 Centro de Información Académica	105
12.4 Aspectos Financieros	109
12.4.1 Becas otorgadas en Primavera	111
12.4.2 Becas otorgadas en Otoño	113
12.4.3 Presupuesto Institucional de Referencia	115

UNIVERSIDAD IBEROAMERICANA, A.C.

Dr. Carlos Escandón Domínguez
Lic. José Morales Orozco
Ing. Crescencio Ballesteros
Ing. José Carlos Alvarez Rivero
Lic. Mariano Azuela Güitrón
Lic. Enrique Beascochea Aranda
Lic. Francisco Borja Martínez
Lic. Manuel Borja Martínez
Dr. Ernesto Domínguez Quiroga
Ing. Enrique García Corona
Lic. Efraín Gonzalez Morfin
Lic. Raúl González Schmal
Dr. José de Jesús Ledesma
Dr. Ernesto Meneses Morales
Dr. Manuel Ignacio Pérez Alonso
Lic. Rafael Preciado Hernández

SENADO UNIVERSITARIO

Dr. Carlos Escandón Domínguez
Mtro. José Cano Vallado
Ing. Lars Christianson Viesca
Lic. Roberto Cruz Fuentes
Ing. Julio Gutiérrez Trujillo
Sr. Luis Felipe Laris Alemán
C.P. Jorge Maccise Acra
Srita. Verónica Michele Armenta
Sr. Juan Carlos Moreno Gual
Arq. Fernando Rovalo López de Linares
Lic. Fernando Soto Hay
Mtro. Angel Torreblanca Roldán
Mtro. José Ramón Ulloa

AUTORIDADES

Dr. Carlos Escandón Domínguez
Rector

Dr. Armando Rugarcía Torres
Director General Académico

Ing. Armando Patiño Olivares
Director General Adjunto

Arq. Guillermo Casas Pérez
Director General de Servicios
Educativo Universitarios

Fís. Alfonso C. González-Quevedo B.
Director General de Intercambio
Académico

Lic. Carlos Vigil Avalos
Director General de Promoción
y Desarrollo

Lic. Jesús Carranza Castellanos
Director General de Servicios de
Apoyo

M. en C. Guillermo Martínez del Campo V.
Director General de Planeación

DIRECCION GENERAL ACADEMICA

Dr. Armando Rugarcía Torres
Director General Adjunto

Mtro. Galo Gómez Oyarzún
Director de Posgrado e Investigación

Ing. Guillermo Celis Colín
Director de Servicios Escolares

Mtro. Jesús Luis García Garza
Director de Investigación

Sra. Milena Gout Ortíz de Montellano
Directora de Extensión Universitaria

DIVISION DE ARTE

Lic. Ma. Estela Eguiarte Sakar
Directora Interina del Departamento de Arte

D.I. Raúl Torres Maya
Director de Diseño Industrial y Gráfico

Arq. Jorge Ballina Garza-Galindo
Director del Departamento de Arquitectura y Urbanismo

DIVISION DE CIENCIAS DEL HOMBRE

Lic. Pablo Casares Arrangoiz
Director del Departamento de Comunicación

Lic. Raúl González Schmal
Director del Departamento de Derecho

Mtro. Ricardo Macouzet Noriega
Director del Departamento de Ciencias Sociales y Políticas

Mtro. Javier Palencia Gómez
Director Interino del Departamento de Desarrollo Humano

Dr. José Antonio Vrseda Heras
Director del Departamento de Psicología

DIVISION DE HUMANIDADES

Lic. Rubén Murillo Díaz
Director del Departamento de Ciencias Religiosas

Mtro. Gerald Nyenhuis Hendrichse
Director del Departamento de Letras

Lic. Cristina Torales Pacheco
Directora del Departamento de Historia

Mtro. Antonio Ibargüengoitia Chico
Director del Departamento de Filosofía

DIRECCION GENERAL ADJUNTA

Ing. Armando Patiño Olivares
Director General Adjunto

Ing. Gilberto Fabila Carrera
Director del Programa de Servicio
y Desarrollo Tecnológico

DIVISION DE CIENCIAS E INGENIERIA

Ing. Santiago Martínez Hernández
Director del Departamento de
Ingeniería Civil

Mtro. Angel Torreblanca Roldán
Director del Departamento de
Nutrición y Ciencia de los Alimentos

Mtro. Arturo Fregoso Infante
Director del Departamento de
Ingeniería y Ciencias Químicas

Ing. Francisco Martín del Campo
Director del Departamento de
Ingeniería Mecánica y Eléctrica

Fís. Gustavo Soto de la Vega
Director del Departamento de Física

Fís. Juan Cristobal Cárdenas Oviedo
Director del Departamento de
Matemáticas

Ing. Raymundo Cantú Latapi
Director del Departamento de
Sistemas

DIVISION DE CIENCIAS ECONOMICAS Y ADMINISTRATIVAS

Lic. Luis Narro Rodríguez
Asistente de la Dirección General
Adjunta

C.P. Virgilio Saldívar Castañeda
Director del Departamento de
Contaduría

Mtro. Florentino Velázquez Garana
Director del Departamento de
Administración

Dr. Julian Barquín Liaño
Director del Departamento de
Economía

**DIRECCION GENERAL DE SERVICIOS
EDUCATIVO-UNIVERSITARIOS**

**Arq. Guillermo Casas Pérez
Director General de Servicios Educa-
tivo Universitarios**

**DIRECCION GENERAL DE
PROMOCION Y DESARROLLO**

**Lic. Carlos Vigil Avalos
Director General de Promoción y
Relaciones**

**Arq. Luis Mariano Acévez Estrada
Director de Relaciones Internas**

**Dr. Ernesto Domínguez Quiroga
Director de Exalumnos**

CENTROS

**Mtro. José Ramón Ulloa Herrero
Director del Centro de Didáctica**

**Ing. Pilar Verdejo Paris
Directora del Centro de Información
Académica**

**Dr. Juan Bazdresch Parada
Director del Centro de Integración
Universitaria**

**Lic. Martha Rosa Uribe Molints
Directora Interina del Centro de
Orientación Psicológica**

**Lic. Alberto Fierro Garza
Director del Centro de Servicio y
Promoción Social**

**DIRECCION GENERAL DE
INTERCAMBIO ACADEMICO**

**Fís. Alfonso C. González-Quevedo B.
Director General de Intercambio
Académico**

**Ing. Javier Sánchez Díaz de Rivera
Director de Intercambio Interno**

**Mtro. Alberto Segrera Miranda
Director de Intercambio Externo**

**Mtra. Esperanza García de Wilson
Directora de Programas para
Estudiantes Extranjeros**

**DIRECCION GENERAL DE
SERVICIOS DE APOYO**

**LIC. Jesús Carranza Castellanos
Director General de Servicios de
Apoyo**

**C.P. Rosamaría Arámbula C.
Contralor General**

**Ing. Martín Santillana Solís
Director de Servicios Internos**

**Lic. Manuel Bravo Borrego
Director de Mantenimiento e
Instalaciones**

**Lic. Vicente Leal Hermida
Director de Personal**

**DIRECCION GENERAL DE
PLANEACION
M. en C. Guillermo Martínez del Campo V.**

Director General de Planeación

**Arq. Juan Anaya Duarte +
Director de Estadísticas y Procesos
de Planeación**

**M. en C. Ricardo Corona Torres
Director de Informática**

PRESENTACION

Honorable Senado Universitario

Queridos miembros de la Comunidad Universitaria

Miembros de nuestros patronatos

Apreciables amigos que nos acompañan:

En cumplimiento del artículo séptimo del Reglamento Interno del Senado Universitario, pongo a su consideración el informe general de actividades de 1990, tercero de esta gestión en la Rectoría de la Universidad Iberoamericana.

Con la colaboración de todos, hemos superado substancialmente las naturales dificultades y problemas que nos ocasionó a cada uno el cambio de ubicación a esta zona de Santa Fe. Comenzamos a sentir nuestras las instalaciones y a construir esta nueva etapa de nuestra historia institucional. Quiero agradecer la comprensión, el apoyo y la ayuda que he recibido de ustedes para lograr superar este primer período en nuestra nueva casa de Santa Fe. Mucho hay por hacer, pero mucho más es lo que hemos logrado con la ayuda de Dios.

Ahora que hemos terminado casi en su totalidad la construcción y el acondicionamiento del área académica, correspondiente a lo que teníamos para trabajar en Cerro de las Torres, surge con claridad lo que falta para que la Universidad Iberoamericana cumpla con su misión histórica en esta última década del siglo XX. Una misión que implica una responsabilidad con el presente y con el futuro de México; una misión que implica una constante exigencia de superación por alcanzar la excelencia en la calidad de los servicios educativos que ofrece a la sociedad. Durante todo este año, objeto de este informe, he tenido presente la orientación del documento donde se ha formulado nuestra MISION como universidad en el contexto de nuestra nación:

“Al considerarse que la aportación de la Universidad Iberoamericana a la sociedad se realiza en el contexto cultural nacional y en el campo de la formación, su fin esencial que consiste en la conservación, transmisión y progreso de la cultura superior

objetiva, se traduce en varios propósitos fundamentales:

- Formación de profesionistas, investigadores y profesores universitarios.
- Transmisión y desarrollo del conocimiento.
- Prestación de servicios universitarios de la Investigación.
- Estructuración permanente de la UIA como Comunidad Universitaria mediante la participación responsable de sus miembros”.

Esta finalidad define el QUÉ-HACER de la Universidad, que todos conocemos como sus funciones esenciales: docencia, investigación y difusión. Todas estas funciones son y deben ser realizadas con una actitud de SERVICIO que únicamente es posible desde un equipo de personas al que llamamos comunidad universitaria.

Particularmente, para 1990 nos propusimos poner especial énfasis en realizar acciones educativas que favorecieran la formación humanista integral, en mejorar los sistemas de información y evaluación universitarias, en completar nuestra planta física, en fortalecer los programas institucionales de investigación y posgrado; todo esto con el ánimo de procurar la excelencia en nuestros servicios educativos.

En cuanto al entorno, nos propusimos reforzar el contacto con la sociedad a través de los servicios académico-profesionales y de desarrollo tecnológico. Asimismo, buscamos reforzar la integración de los exalumnos con su Alma Mater.

Estos propósitos los tratamos de coordinar en un plan de trabajo aprobado por el Senado Universitario con objetivos y metas precisas que, traducidas en programas y acciones concretas, han dado como resultado lo que a continuación informo. Hemos agrupado lo realizado en el marco de las funciones universitarias, aunque es obvio que los logros han sido posibles gracias a la activa colaboración de todas las áreas de la Universidad bajo la dirección de los responsables de cada unidad académica y administrativa.

A todos ellos y a sus equipos de trabajo, agradezcamos lo que juntos hemos conseguido.

Quiero, además, hacer un reconocimiento especial al trabajo de los organismos colegiados, desde el H. Senado Universitario hasta los Consejos Técnicos. Finalmente agradezco también la labor callada, altruista y comprometida de nuestros patronatos UIAC, FICSAC y PROUNIVAC.

A continuación se describe brevemente el conjunto de actividades más relevantes realizadas durante 1990:

1. DOCENCIA

1.1 Licenciatura

La población estudiantil de licenciatura atendida durante el año, llegó a un máximo de 9,512 alumnos. A lo largo de 1990, ingresaron 2,242 estudiantes y terminaron sus estudios 1,289. En lo referente a otorgamiento de becas o de financiamiento educativo, un promedio del 19% de los estudiantes fue favorecido con alguno de estos beneficios.

Como diferentes elementos de apoyo a la docencia, pueden mencionarse los siguientes:

- Se actualizaron las guías de estudio de cursos pertenecientes a los nuevos planes de licenciatura.
- Se aprobó la propuesta de plan de estudios de la licenciatura en Tecnología de Alimentos, que se iniciará en Otoño de 1991.
- Se nombró un Asistente de la Dirección General Adjunta para los asuntos de la División de Ciencias Económico-Administrativas para mejorar la atención a dicha área.
- Se amplió a cinco el número de modalidades del proyecto de titulación y para propiciar su realización durante el último año

de la carrera, se diseñaron dos seminarios en todos los planes de estudio.

-Se realizó un primer seminario, sobre el tema de Introducción al Problema Social del Area de Integración.

-Se trabajó en la consolidación de los colegios de profesores, en la evaluación del nivel académico y en la mejoría de la calidad de los servicios prestados por departamentos.

-Se realizaron 16 reuniones de homólogos del Sistema Educativo UIA y dos foros interdisciplinarios, uno sobre docencia de las humanidades y otro sobre las ingenierías.

-Se establecieron varias comisiones para apoyar el desarrollo de la departamentalización en los planteles y para elaborar en definitiva los indicadores de calidad educativa en el sistema UIA.

-Se dio apoyo a la Semana de Ciencias Humanas en el Plantel Laguna y al Taller de Didáctica para maestros en el Plantel Noroeste.

-Se visitaron 12 universidades ubicadas en Portugal, Italia, España, Suiza, Francia y los Estados Unidos iniciándose trámites para la firma de convenios de cooperación e intercambio de profesores para la realización de investigaciones conjuntas en las áreas de Educación, Historia, Filosofía, Antropología y Salud.

1.2 Posgrado

En el conjunto de los programas de posgrado se observó una población máxima de 618 personas. En el transcurso de 1990, se incorporaron como nuevos estudiantes 283 personas y obtuvieron su grado 46. En relación al otorgamiento de becas o al financiamiento educativo, se benefició en promedio a más de la tercera parte de la población de posgrado.

Además, respecto a la docencia en el posgrado, es importante destacar lo siguiente:

- Se brindó apoyo económico a los programas de posgrado para su promoción a través de la prensa y otros medios.
- Se inició la conmemoración de los 30 años del posgrado en Antropología.
- Se concluyó la revisión del programa de doctorado en Ciencias Sociales y se reabrió el programa de doctorado en Historia.
- Se aprobó el programa de maestría y especialización en Nutrición Clínica, esperando tener en Otoño '91 su primer inscripción.
- Para apoyo del posgrado se inició con 17 personas el programa de becas para alumnos investigadores residentes, distribuidas en las áreas de Historia, Antropología Social y en la de Investigación y Desarrollo de la Educación.

1.3 Extensión Universitaria

a) Diplomados:

En el campus Santa Fe se mantuvieron en operación 63 diplomados con una población inscrita de 1170 personas. En San José Insurgentes, se iniciaron 8 diplomados. De varias ciudades de la República manifestaron interés en abrir diplomados. Se iniciaron 5 programas en Querétaro, Mérida, Monterrey y San Luis Potosí.

Dentro de los diplomados de reciente creación pueden mencionarse los de Ecología Urbana, Sagrada Escritura, Filosofía, Formación Humanista, Artes Plásticas e Historia Virreinal. Así mismo, se elaboró e inició un programa sobre Cultura Mexicana para damas extranjeras residentes en México.

b) Cursos:

Se abrió un total de 124 cursos atendiendo a 2185 estudiantes. En Acapulco se inició un programa de seminarios atendiendo a 92 alumnos.

Adicionalmente, en educación abierta de secundaria y preparatoria se atendieron a 383 alumnos y en cursos de idiomas se atendió a un total de 737 alumnos en 74 diferentes cursos.

2. INVESTIGACION

La investigación está concebida como parte integral de nuestra tarea universitaria, por lo que sus proyectos mantienen relación permanente con los programas docentes que ofrece la institución, particularmente con los estudios de posgrado. El enriquecimiento mutuo de la docencia y la investigación es un propósito básico de la Universidad al que los programas de investigación quieren contribuir significativamente. Con la finalidad de fomentar la difusión del avance y resultados de los proyectos y de contar con un espacio para la discusión académica, se edita trimestralmente la revista Umbral XXI, publicación de los Programas de Investigación y de Posgrado de esta universidad.

Por otro lado, se ha iniciado la producción de cuadernos y documentos de trabajo y se ha programado la publicación de algunos libros especializados relacionados con los temas de los programas.

Se ha creado también el proyecto Vínculos que busca ser el punto de enlace de los Programas Institucionales de Investigación con la comunidad universitaria en su conjunto, así como con otros centros e institutos de investigación y con organizaciones e instituciones interesadas en apoyar académica o financieramente diferentes esfuerzos de investigación.

2.1 Desarrollo de los Programas Institucionales de Investigación

Los Programas Institucionales de Investigación vigentes son: en cultura y religión; en ciencia y tecnología; en problemas educativos; en comunicación y prácticas sociales; en estudios regionales. Se están organizando dos posibles programas adicionales: universidad-empresa y transformación y cambio.

Se consolidó la propuesta del programa universidad-empresa

apoyado por AMERI, CCE y CANACINTRA. Se han constituido equipos de trabajo por investigadores, asesores y colaboradores externos. La investigación institucional ha cobrado una mayor presencia en los foros académicos internos y externos.

Se analizaron y discutieron políticas de investigación para su fortalecimiento en el Sistema Educativo UIA.

Dentro de los eventos de difusión en que se participó, se encuentran los siguientes:

- Simposio de los Precios en Villahermosa, Tabasco.
- Seminario Internacional “Las Energías Renovables en Areas Rurales”.
- Conferencia “Modernidad y Derechos Humanos”.
- Participación en el Congreso Mundial de Sociología en Madrid.
- Visita a la Comisión de Derechos Humanos, Ginebra.
- Reunión con responsables de investigación en América Latina.

2.2 Investigaciones registradas

En la Dirección de Investigación se tuvieron 61 proyectos registrados que suponen un total de 28,261 horas-investigador anuales.

2.3 Académicos registrados en el Sistema Nacional de Investigadores

Se convocó la presentación de nuevos candidatos para el Sistema Nacional de Investigadores y se logró incrementar en cuatro el número de académicos miembros del S.N.I., llegando en 1990 a un total de diez.

2.4 Otros comentarios

Con ayuda del Consejo Consultivo de las Ingenierías se determinaron las siguientes áreas prioritarias para desarrollar investigación y posgrado en la División de Ciencias e Ingenierías: Sis-

temas y Redes de Comunicación; Evaluación Integral de Proyectos, Procesos Físico-Químicos y Manufactura Avanzada.

3. DIFUSION

3.1 Consejo Editorial

Se constituyó el Consejo Editorial Institucional, cuyo objetivo es proponer, promover, coordinar y evaluar, a nivel general el programa editorial institucional encaminado a apoyar el logro de la excelencia educativa tanto en el aspecto de contenidos como de imagen gráfica. Este objetivo se procura alcanzar mediante el establecimiento de políticas, procedimientos, normas y asesoría en los aspectos generales.

Se aprobó el manual de aplicación y uso de los símbolos de la Universidad: escudo, logotipo y nombre. Se inició la aplicación de la nueva imagen gráfica institucional en varias publicaciones.

3.2 Publicaciones periódicas

- Se publicó el número 20 del anuario JURIDICA en homenaje al Dr. Héctor González Uribe.
- Se publicaron los números 67 al 69 de la Revista Filosofía.
- De la revista UMBRAL XXI aparecieron los números 0, 1, 2, 3 y el número especial sobre Derechos Humanos.
- Se publicaron 6 boletines de la revista DIDAC y los números cuatro y cinco de CALDERO.
- ✓ -Se publicaron los números 1 al 4 de la revista Poesía y Poética.
- A partir de agosto, el periódico El Ladrillo cambió su periodicidad de quincenal a semanal.

3.3 Publicaciones de libros

Es larga la lista de libros producidos en 1990 en la Universidad. Particularmente, debe reconocerse la amplia producción del Departamento de Historia y el esfuerzo especial del Departamento de Ciencias Religiosas. A continuación se mencionan, a

manera de ejemplo, algunos de los libros que publicaron diversas unidades académicas:

-DOMUS AUREA: La capilla del Rosario de Puebla. Departamento de Historia/Gobierno del Estado de Puebla.

-CATALOGO DE MANUSCRITOS: Colección de la biblioteca Francisco Xavier Clavigero - UIA. Centro de Información Académica.

-LA OBRA EDUCATIVA DE LOS JESUITAS EN TAMPICO 1962-1987: Departamento de Historia.

-IMAGEN DE SANTIDAD EN UN MUNDO PROFANO: Departamento de Historia.

-DOS HACIENDAS PULQUERAS EN TLAXCALA: 1857-1884
Departamento de Historia/Gobierno del Estado de Tlaxcala.

-Del Departamento de Ciencias Religiosas:

-EUTANASIA

-NICAN MOPOHUA

-UN CRISTO ADULTO EN NAVIDAD

-EL METODO COGNOSCITIVO EN BERNARD LONERGAN

-EL CONCEPTO DE TIEMPO Y ESPACIO EN JAPON

Departamento de Arquitectura

-TEORIAS DE LA COMUNICACION EN ESTADOS UNIDOS Y EN EUROPA: Departamento de Comunicación.

-CINCO DISCURSOS UNIVERSITARIOS: R.P. Peter-Hans Kolvenbach, S.J. Rectoría del Sistema Educativo Universidad Iberoamericana.

3.4 Eventos académicos

Con respecto al año anterior, prácticamente se duplicó la difusión científica de nuestros académicos, a nivel nacional e internacional.

Sería demasiado largo enunciar todas las jornadas y eventos

académicos que se realizaron en las diferentes áreas de la Universidad. A continuación se refieren algunos de ellos, a manera ejemplificativa:

- Se organizó el II Seminario Latinoamericano sobre los Derechos Humanos y la Universidad, con la participación de la UDUAL; inaugurado por el C. Presidente de la República.
- Se recibió la visita del Padre General de la Compañía de Jesús, R.P. Peter-Hans Kolvenbach, S.J. quien dirigió un mensaje a toda la Comunidad Universitaria.
- Se dedicó el edificio de aulas a Don Vasco de Quiroga, en una ceremonia presidida por el C. Jefe del Departamento del Distrito Federal.
- Se organizó el Primer Simposio sobre la Compañía de Jesús.
- Se realizó un curso de dos semanas, Introducción al Pensamiento de Lonergan, impartido por académicos de Estados Unidos y Canadá.
- Se participó en 5 ferias del libro: una a nivel internacional, tres a nivel nacional y una en el Estado de Michoacán. Además se organizaron 2 ferias del libro usado dentro de nuestro campus.
- Se presentó a la comunidad de Santa Fe el audiovisual sobre su historia y actualmente se proyecta en primarias y secundarias del área.
- Se realizó un evento sobre Creatividad y Educación para la Salud con ocasión del 5° aniversario del Centro de Desarrollo de la Comunidad.
- Se llevó a cabo el "I Foro Nacional de Pastoral Universitaria de AMIESIC".
- Dentro de los eventos conmemorativos de los 25 años del departamento de Ciencias Sociales y Políticas, se publicó un directorio de ecólogos, el cual aporta un esfuerzo de la Universidad a favor del conocimiento y mejora del ambiente en México.
- Se realizaron las segundas jornadas internacionales "La Presencia Novohispana en el Pacífico Insular" evento organizado con

- la Pinoteca Virreinal, Condumex, Comisión Puebla-V Centenario y la Embajada de España.
- Se presentó la UIA con un módulo en el festival de exposiciones del World Trade Center y en la exposición de la Asociación Nacional de Inventores e Investigadores.
 - Se iniciaron las transmisiones de Radio Ibero con un watt de potencia.
 - Se realizó un seminario en conmemoración del 2° Centenario de Adam Smith con la participación de economistas españoles y estadounidenses.
 - Se impartió un seminario sobre Economía para industriales y se brindó asesoría curricular sobre el programa de Administración Hotelera en la Universidad de La Habana, Cuba.
 - Se presentó una ponencia en la 3ª Conferencia de Facultades y Escuelas de Administración de la UDUAL en la Universidad Central de Bogotá, Colombia.
 - Se asistió al Congreso Mundial de Recursos Humanos en Buenos Aires, Argentina.
 - Se realizó un seminario sobre Tecnología de Información, impartido por el Dr. Jack Corliss de la Universidad de Loyola de Chicago, Illinois, E.U.A.
 - Se llevó a cabo el 3ª Encuentro de Ingeniería Biomédica, con la participación magistral del Dr. John Webster de la Universidad de Wisconsin-Madison, E.U.A.
 - Se organizó un curso sobre Organos Artificiales, impartido por el Dr. John Gaylor de la Universidad de Strathclyde, Gran Bretaña.
 - Se impartió un curso de especialización en Robótica y Manufactura Avanzada a cargo del Dr. Simon Nof de la Universidad de Purdue, E.U.A.
 - La UIA fue sede del VI Congreso Internacional de Calidad y Metrología, en coordinación con Mitutoyo y la Cámara Japonesa de Comercio e Industria de México, A.C.
 - Se inició el ciclo de conferencias del Consejo Consultivo de Ingenierías con los temas "Perspectivas de la Economía Mexi-

cana” del C.P. Luis G. Cárcoba y “Filosofías Mundiales en la Enseñanza de las Ingenierías” del Dr. Francisco Plata.

- El Dr. Robert Bates de la Universidad de Florida, EUA impartió un curso teórico-práctico de aditivos en la industria alimentaria.
- Se llevó a cabo el primer ciclo de conferencias sobre Ingeniería Estructural con la participación del Dr. Eduardo Figueroa de la Universidad de Illinois, E.U.A. de los Doctores Eduardo Medina e Ian Aikeu de la Universidad de Berkeley, E.U.A. y Federico Romo de la UIA.
- El Dr. García Colín impartió un seminario sobre temas de Química y Física a profesores de los departamentos de Ingeniería y Ciencias Químicas, de Matemáticas y de Física.

3.5 Distinciones

- Por parte del Colegio Nacional de Licenciados en Administración (CONLA), se recibió un reconocimiento al Programa de Administración de Empresas.
- Se develaron placas a nombre del Ing. Luis P. Ballesteros a cuya memoria se dedicaron los laboratorios de Ingeniería Civil; del Ing. Alejandro Purón de la Borbolla, el laboratorio de Físico-Química y del Maestro Luis M. Vereá S.J., el laboratorio de Química General.
- El Rector fue nombrado por el Presidente de la República miembro de la Comisión Nacional de los Derechos Humanos.
- Académicos del Departamento de Nutrición obtuvieron el primer lugar en la categoría profesional del Premio PUAL (Programa Universitario de Alimentos) a la Formulación de Proyectos de Investigación en Alimentos UNAM.
- Una académica del Departamento de Historia, obtuvo el tercer lugar en el certamen internacional “V Centenario de la Conquista de América”, con su trabajo “La Escritura en el México Antiguo, Dos Códices de Tributo Matrícula y Códice Mendocino”.
- Académicos del área de educación del Departamento de Desarrollo Humano obtuvieron el segundo lugar del concurso de investigación, realizado por FIMPES.

- Alumnos egresados del Departamento de Comunicación obtuvieron el segundo lugar en la Bienal del Video co-organizada por el Instituto Nacional de Bellas Artes y el primer lugar en el IV Certamen de Trabajos Receptivos en Comunicación, convocado por el CONEICC.
- Con el trabajo “Desarrollo e Implementación de un Sistema de Calidad en Cafés, Beneficiados por la Vía Húmeda”, dos académicos del Departamento de Nutrición obtuvieron el primer lugar en el concurso de investigación convocado por el XXI Congreso Nacional de Ciencia y Tecnología de Alimentos.
- Dentro de los eventos conmemorativos de los 30 años de la licenciatura en Comunicación, se entregaron 4 reconocimientos SANCHEZ VILLASEÑOR, formador de comunicadores en la UIA, a: Dr. Miguel Mansur, Mtro. Jesús María Cortina, Lic. José Cárdenas y al Mtro. Francisco Prieto.

3.6 Membrecías y Convenios

Se ha mantenido la membrecía institucional con UDUAL, ANUIES, FIUC, AMIESIC, OUI, FIMPES y AUJIAL.

Se participó en las dos asambleas ordinarias de la ANUIES celebradas en Cuernavaca, Morelos y Tampico, Tamaulipas, respectivamente.

La Universidad fue sede del 1^{er} Foro Pastoral de AMIESIC y se asistió a su Asamblea ordinaria. Asimismo, se asistió al 1^{er} Encuentro de Responsables de la Investigación de FIMPES. Adicionalmente a los convenios vigentes, durante 1990 se gestionaron diversos convenios y se formalizó la firma de 16, encontrándose dentro de ellos los suscritos con varios museos de la ciudad de México, con el ITESO, con el Instituto Nacional de la Nutrición y con el Instituto Nacional de Perinatología.

4. SERVICIOS

4.1 Servicios Académico-Profesionales

- Se creó la Dirección de Servicio y Desarrollo Tecnológico en el mes de noviembre. Dentro de sus funciones principales destaca la vinculación de la UIA con el sector productivo nacional pretendiendo tener un área de trabajo en la que nuestros profesores y alumnos estén en contacto con la industria, de tal forma que se dé una retroalimentación permanente del exterior y se facilite la actualización de los programas académicos a fin de proporcionar a profesores y alumnos un campo de acción real sobre problemas técnicos de nuestra nación. Dentro de sus funciones también está la colaboración para el equipamiento de laboratorios y talleres y la difusión de técnicas de la investigación industrial.
- Se realizaron proyectos diversos con CONACYT, IBM, FACTA, Teléfonos de México, Norris & Elliot, Instituto Nacional de Salud Mental, CORPSYN, BIOQUIMEX, Banco Internacional, San Miguel, CETYS BIOTECNIC.
- Vinculados a 21 empresas, se han trabajado 33 proyectos tecnológicos de los cuales 27 han sido concluidos.
- Se ha prestado asesoría de nuestro modelo educativo en 3 ciudades: San Luis Potosí, Tuxtla Gutiérrez y Tapachula, para erigir otros tantos centros universitarios según el modelo de la UIA, aunque sin depender de nuestra universidad.

4.2 Servicios Educativo-Universitarios

Es importante destacar el esfuerzo para fortalecer la formación de nuestros profesores, tanto en el área de formación de habilidades de razonamiento como en el de la formación humanista de inspiración cristiana. En esta labor se integraron, desde sus respectivas especialidades, el Centro de Didáctica, el Centro de Orientación Psicológica, el Centro de Integración Universitaria y el Centro de Servicio y Promoción Social.

El Centro de Didáctica presentó el Manual de Evaluación de Unidades y Directores y un Manual de Promoción de Académicos.

Se terminó la investigación registrada “Perfil del aspirante a alumno de la UIA” encaminada a lograr un mejor conocimiento de nuestros estudiantes.

En el Centro de Información Académica, para favorecer la investigación bibliográfica como apoyo a tesis e investigación, se pusieron en servicio los bancos de datos de Educación, Ciencias Sociales y Psicología en su versión en disco compacto. Se participó en un convenio de préstamo interbibliotecario internacional con 22 bibliotecas de Estados Unidos y 7 bibliotecas mexicanas para la obtención de libros y artículos de revistas, principalmente para profesores e investigadores.

Para facilitar el servicio a los usuarios se concluyó la señalización interna del Centro.

En apoyo a la difusión de la cultura y al fomento a la lectura se realizaron 26 exposiciones en colaboración con departamentos, embajadas y asociaciones educativas y culturales.

Para fomentar el uso de la colección de la Hemeroteca se publicó el “Catálogo descriptivo de publicaciones periódicas”.

En cuanto a la automatización, se construyó la base central de datos bibliográficos con aproximadamente 80,000 registros y se revisó el 30% de la misma.

Se continuó con el proyecto de catalogación compartida para los planteles del Sistema UIA.

El Centro de Integración Universitaria intensificó la relación con el Sistema UIA a través de cursos de formación humanista en la

UIA Golfo Centro, la UIA León y con maestros de todos los Planteles para preparar una más adecuada enseñanza del curso de Introducción al Problema Social.

El Centro de Orientación Psicológica participó con la presentación de fundamentos psicológicos en la orientación educativa en el Sistema Educativo 2000, III Encuentro de la Orientación Educativa (FIMPES) y el Congreso Internacional “Pedagogía 90” (La Habana, Cuba). También organizó junto con otras instituciones el II Encuentro de Grupos en la Práctica Social.

Durante 1990, el Centro de Servicio y Promoción Social atendió en los dos períodos escolares a más de 1700 alumnos, ofreciéndoles 408 proyectos distintos en más de 150 instituciones. Inició a su vez un proceso más selectivo de proyectos para 1991 en torno a las ocho problemáticas sociales más urgentes: salud, educación, vivienda y servicios urbanos, defensa de los derechos humanos, ecología, mejor calidad de vida comunitaria y preservación del patrimonio cultural.

A partir de la inauguración del Centro Comunitario Vasco de Quiroga en septiembre, se iniciaron talleres de nutrición para enfermeras y amas de casa de la zona, así como la asesoría para el trabajo comunitario de esta institución.

Se inició en octubre el “Diplomado Universitario en Promoción Popular” con el apoyo de la Ford Foundation.

En la oficina de Atención a Alumnos se ofreció supervisión, apoyo y atención a múltiples actividades, incluyendo las tomas de posesión de 20 Sociedades de Alumnos de Licenciatura. Se elaboró y aprobó el reglamento disciplinar que distingue los asuntos académicos de los éticos.

La Oficina de Deportes organizó el VIII Encuentro Deportivo INTERUIA's en el mes de octubre. Se incrementó la realización

de actividades deportivas a un 280% con la respectiva organización de encuentros interinstitucionales (2 ligas), CONAIDEP y los torneos internos. Se cuenta con nuevas canchas de fútbol rápido, básquetbol, tenis y voleibol, además del gimnasio provisional que da servicio a un promedio de 150 usuarios diariamente.

En la Oficina de Ediciones se adquirió nuevo equipo para diseño editorial y se renovó el equipo de imprenta. En volumen de trabajo se calcula un incremento del 28%.

El Coro universitario sigue trabajando con éxito y de 23 integrantes en 1989 pasó a 51 en 1990. Se realizaron 8 presentaciones en la UIA y otras tantas en diversos foros culturales, entre ellos, el Palacio de Bellas Artes.

El Taller de Teatro Universitario se integró en el mes de mayo con 32 alumnos. Se han montado 2 obras con 6 presentaciones dentro del campus universitario.

4.3 Servicios Administrativos de Apoyo a lo Académico

Se reconoce la callada pero muy importante labor realizada por las distintas direcciones de soporte administrativo; como son las direcciones de Servicios Escolares, Personal, Finanzas, Relaciones Internas, Mantenimiento, Servicios Internos, Estadísticas y Procesos de Planeación e Informática. Sería demasiado amplio el describir las diversas acciones emprendidas, por lo que aquí sólo se comentarán algunos de los aspectos más relevantes de varias de ellas:

-PERSONAL: En un clima de armonía y cordialidad se acordó el nuevo Contrato Colectivo de Trabajo y se otorgó un incremento salarial del 15% y un 6% adicional en prestaciones.

Por otro lado, se impulsó significativamente el Programa

Nosotros Aquíahora, como un medio de superación humana y capacitación técnica, comentado más adelante.

-INSTALACIONES: Por encima de la actividad ordinaria de mantenimiento, se realizaron o supervisaron diferentes actividades de modificación, ampliación y adaptación de varias partes de nuestra planta física, descritas más adelante.

-INFORMATICA: Se diseñó y se arrancó el proyecto de enlace del edificio central a la Red de Informática y se brindó apoyo a la integración de redes locales compatibles con la futura red institucional. Se ha buscado una total operación de enlace del sistema VAX con TELEPAC. En el plantel Laguna se instaló el sistema de Control Escolar y el de Inscripción en Línea.

Se diseñó en detalle la red local en el edificio central; se han buscado un par de vías de conexión a BITNET vía TELEPAC y se está ofreciendo un mantenimiento centralizado para computadoras personales.

Se concluyó el análisis de requerimientos para el diseño de una red de área local extendida, que eventualmente abarcará a todo el campus de Santa Fe.

Se completó el sistema de respaldo de energía con una planta eléctrica y un sistema de transferencia automática, para lograr un servicio ininterrumpido dentro de las oficinas de la dirección.

5. SUPERACION E INTERCAMBIO ACADEMICO

5.1 Superación Académica

Un total de 7 profesores se encuentran estudiando doctorado en el extranjero, como parte del Programa Institucional de Formación de Investigadores y Profesores Universitarios. Los pro-

gramas de superación académica prácticamente se duplicaron con respecto al año anterior.

Como un elemento enriquecedor de la vida académica, se opera el programa de Profesores Invitados, que contó con la presencia de 30 profesores: 5 provenientes de Europa, 18 de Estados Unidos, 2 de Canadá y 5 de América Latina.

5.2 Intercambio académico

Para promoción de los programas que ofrece la Universidad se enviaron 1000 posters a varias universidades de Europa, Centro y Sudamérica. Durante 1990, se atendió a un total de 58 estudiantes extranjeros. En cuanto a intercambio de alumnos se editó un nuevo folleto y se distribuyeron ejemplares de presentación académica de la UIA en español e inglés.

Se enviaron 5 alumnos en intercambio a Estados Unidos, 6 a España y 1 a Alemania. Se recibieron 54 alumnos de Estados Unidos, 1 de Holanda, 2 de Alemania y 1 de Francia.

6. VIDA COMUNITARIA

6.1 Integración de la comunidad

Se buscó incorporar la formación humanista integral al trabajo ordinario en lo que a cada dirección general corresponda.

El personal universitario se distribuyó de la siguiente forma: de los 1699 profesores, 20% correspondió a personal académico de tiempo. Los 547 empleados administrativos y de servicio, se distribuyeron en 65% y 35%, respectivamente. Para fortalecer otra alternativa de contacto directo con la Rectoría, se instalaron buzones adicionales para comunicación con el Rector, atendiéndose sistemáticamente todas las sugerencias recibidas.

6.2 Programa “Nosotros Aquíahora”

Para fomentar el espíritu comunitario, se continuó con los programas de integración y motivación del personal, organizándose tres convivencias fuera del campus y seis eventos comunitarios que incluyeron conciertos, comidas y celebraciones de fechas especiales.

Se organizaron varios cursos orientados al desarrollo integral de la persona, fuera del marco tradicional de los cursos de capacitación, con una dinámica que enfatiza los valores humanos.

El número de empleados que participó en algún curso de capacitación fue de 388, de los cuales 182 fueron del personal administrativo, 147 del personal académico y 59 del personal de servicio. Por otra parte, también tomaron algún curso de capacitación 14 personas en la Dirección de Personal y 133 en Didáctica.

6.3 Otros eventos comunitarios

En la tradicional comida de fin de año se agradeció y reconoció la colaboración continuada de todo el personal. En particular, entre el personal administrativo y de servicio se entregaron diplomas a 2 personas por 30 años de servicio, a 10 por 20 años, a 7 por 15 años, a 17 por 10 años y a 18 por 5 años de servicio.

Como un elemento esencial para nuestra vida comunitaria se inauguró el Programa Institucional DIALOGO que tiene como objeto el desarrollo de habilidades de razonamiento y la formación de valores. Así mismo, se establecieron las bases para estructurar un Programa Ecológico Interdisciplinar, que se espera lanzar el próximo año.

Se generó un esquema básico para un programa de formación de directores y un sub-programa referente a la inducción para nuevos directores. Así mismo se realizó un taller de habilidades

directivas con duración de 3 días, ofrecido en 2 grupos alternativos.

En el marco de la celebración del Año Ignaciano se participó en el montaje de la exposición “Labor Cultural de la Compañía de Jesús en México”. Diariamente se siguen ofreciendo celebraciones eucarísticas en la Capilla Universitaria y se ha avanzado en la promoción de retiros de reflexión cristiana.

6.4 Exalumnos

Se creó la Dirección de Exalumnos, teniendo como funciones principales las de promover la interacción de la Universidad con sus egresados para dar continuidad a todo cuanto la Universidad pudo haber sembrado en quienes pasaron por sus aulas y acrecentar la integración de los sectores intrauniversitarios con los exalumnos.

Actualmente están constituidas en esta ciudad 24 sociedades de exalumnos y 7 más en provincia. Se espera que en breve se formen también las de Cancún, Cuernavaca y Tapachula.

Con la participación de la Mesa Directiva de Exalumnos de Acapulco se iniciaron actividades de Extensión Universitaria en ese puerto. El 25 de octubre de 1990 se celebró el DIA DEL EXALUMNO con un concierto en el alcázar del Castillo de Chapultepec.

Se llevó a cabo el 1er. Encuentro de Autoridades de la UIA con miembros del Consejo de Exalumnos, con objeto de revitalizar la relación con los exalumnos.

Como un elemento de beneficio mutuo, se aprobó la promoción de la tarjeta de afinidad Bancomer-UIA para nuestros exalumnos y miembros de la comunidad universitaria.

Como un medio alternativo de comunicación con exalumnos se

creó la revista VINCULOS y apareció su número piloto en el verano de 1990.

En nuestro campus se realizó el Cuarto Congreso de Exalumnos de Colegios y Universidades Jesuitas, ASIA DE MEXICO.

6.5 Distinciones académicas

La Universidad, consciente de la riqueza que representa la colaboración de su personal académico, designó Profesor Emérito a 7 académicos, otorgó la Medalla al Mérito Universitario a 12, entregó Diploma al Mérito Universitario a 24 y reconoció como Profesor Numerario a 12 académicos. Asimismo, otorgó la Medalla José Sánchez Villaseñor a un académico.

7. PLANTA FISICA

En términos generales, la planta física destinada primordialmente al área académica de licenciatura está terminada y requerirá sólo de los necesarios ajustes que la dinámica propia de la universidad le pida. Sin embargo, los espacios destinados al posgrado, a la investigación y a los servicios tecnológicos diversos, demandan ahora una especial atención para prever las necesidades que se planteen en el futuro cercano.

Las adecuaciones que durante 1990 se efectuaron en nuestras instalaciones son variadas y se realizaron con el objetivo primario de mejorar las condiciones físicas de nuestra casa de trabajo. Aquí sólo se enuncian las que presentan una especial importancia:

- Se recibieron 4,000 m² de terreno que formaban parte del predio original del campus y han sido acondicionados para incrementar la capacidad del estacionamiento en 300 cajones.
- Se instaló un sistema de alarma y voceo para apoyo de la comunidad en caso de emergencias.

- Se terminó la instalación de una red local en las oficinas y área de terminales de la Dirección de Informática. Así mismo, se concluyó la instalación de ductería y cableado de comunicaciones en el edificio central en relación a la etapa correspondiente del sistema de red local del campus.
- Para proveer de un espacio adicional en sus actividades académicas, se construyó un segundo nivel en los talleres de Arquitectura y de Diseño. Así mismo, se remodelaron sus oficinas.
- Para suplir parte de la carencia de instalaciones deportivas, se realizaron los esfuerzos pertinentes para contar con un gimnasio y cuatro canchas deportivas de usos múltiples.
- Se remodelaron las oficinas del Departamento de Comunicación y se completó su Laboratorio de Radio.
- Se instalaron sistemas de aire lavado y aire acondicionado en varias áreas del campus. Entre ellas destacan la Biblioteca y un laboratorio de microcomputadoras del Departamento de Sistemas.
- Se inició la construcción de otro comedor, que se espera tener pronto en operación para brindar una alternativa a empleados y estudiantes.

8. ASPECTOS FINANCIEROS

Al momento de elaborar el presente informe, se encontraba en proceso la acostumbrada auditoría externa anual; una vez que ésta concluya y se tengan los estados financieros auditados, se presentará a este H. Senado Universitario el correspondiente ejercicio y resultado presupuestal de 1990.

Por lo anterior, en este informe se comenta sobre el Presupuesto Institucional de Referencia de 1990:

- En términos generales, el presupuesto total de 1990 tuvo un monto cercano a los 67,000 millones de pesos, lo que refleja un nivel 25% superior al de 1989.

-De los ingresos totales generados, el rubro de inscripciones y colegiaturas fue el más representativo pues contribuyó con el 80% del total.

-En lo referente a egresos, el rubro con mayor relevancia fue el de remuneraciones al personal académico, administrativo y de servicio, pues tuvo una participación del 60% aproximadamente.

En cuanto a otros rubros del presupuesto de egresos, conviene señalar algunos elementos comparativos con respecto al año de 1989:

-Crecieron en 160% los recursos utilizados en difusión académica no escrita, como son congresos, seminarios, conferencias y eventos académicos en general.

-Los recursos destinados a publicaciones se incrementaron en 100% con respecto al año anterior.

-Para gastos directos a proyectos de investigación se asignaron recursos en un monto 80% superior al correspondiente de 1989.

-Tanto en formación de profesores como en actividades deportivas, se utilizaron recursos directos con un nivel 70% mayor que en 1989.

-Los recursos que en 1990 se pudieron destinar a construcciones y adaptaciones en nuestra planta física fueron 60% menores a los utilizados en 1989. Sin embargo, el monto empleado permitió realizar diversas e importantes adecuaciones a nuestras instalaciones como se ha descrito en el apartado correspondiente del presente informe.

9. COMENTARIO FINAL

Una vez más he presentado a ustedes el informe de lo que juntos hemos logrado durante el año de 1990, tercero de este recorado.

El H. Senado Universitario estudiará lo contenido en este informe y en su oportunidad dará sus comentarios e indicará las orientaciones que estime pertinentes.

Por la naturaleza de un documento como el presente no es posible reflejar en él exhaustiva y claramente los distintos logros alcanzados durante 1990. Pido por ello, que este documento se entienda como una aproximación a todo lo realmente desarrollado durante ese año.

Finalmente, quiero nuevamente agradecer el empeño de todos los miembros y amigos de esta comunidad universitaria que hicieron realidad todo lo conseguido y pido a todos que reforcemos el paso durante 1991, cuarto y último año de esta gestión; a fin de que atendiendo a los objetivos institucionales busquemos la excelencia en nuestro servicio.

Muchas gracias,

Dr. Carlos Escandón D.
Rector
Santa Fe, Ciudad de México
14 de Marzo de 1991

NOMBRAMIENTOS:

MTRO. JOSE RAMON ULLOA H.
Director definitivo del Centro de
Didáctica
Enero 26

LIC. RUBEN MURILLO DIAZ
Director definitivo del Departamento
de Ciencias Religiosas
Febrero 1°

FIS. CRISTOBAL CARDENAS OVIEDO
Director definitivo del Departamento
de Matemáticas
Abril 6

ING. JAVIER SANCHEZ DIAZ DE RIVERA
Director de Intercambio Interno
Enero 5

MTRO PABLO CASARES ARRANGOIZ
Director del Departamento de
Comunicación
Febrero 1°

DR. JULIAN BARQUIN LIAÑO
Director del Departamento de
Economía
Febrero 26

ARQ. CARLOS VELASCO ARZAC, S.J.
Rector Interino del Plantel León
Mayo 2

LIC. MARTHA ROSA URIBE MOLINTS
Directora Interina del Centro de
Orientación Psicológica
Mayo 11

ING. SANTIAGO MARTINEZ HERNANDEZ
Director del Departamento de
Ingeniería Civil
Mayo 11

MTRO. FCO. JAVIER PALENCIA GOMEZ
Director Interino del Departamento
de Desarrollo Humano
Mayo 29

LIC. CARLOS VIGIL AVALOS
Director General de Promoción y
Desarrollo
Junio 1°

ARQ. JUAN ANAYA DUARTE +
Director de Estadísticas y Procesos
de Planeación
Junio 29

ING. PILAR VERDEJO PARIS
Directora del Centro de Información
Académica
Julio 2

LIC. ALBERTO FIERRO GARZA
Director del Centro de Servicio y
Promoción Social
Julio 2

DR. ERNESTO DOMINGUEZ QUIROGA
Director de Exalumnos
Agosto 3

MTRO. ARTURO FREGOSO INFANTE
Director del Departamento de
Ingeniería y Ciencias Químicas
Noviembre 15

ING. GILBERTO FABILA CARRERA
Director del Programa de Servicio y
Desarrollo Tecnológico
Noviembre 15

**La Universidad Iberoamericana
agradece a las siguientes personas
su valiosa gestión en los respectivos
puestos que desempeñaron:**

**LIC. FRANCISCO GALAN VELEZ
Director de Intercambio Interno**

**MTRO. FRANCISCO PRIETO ECHAZO
Director del Departamento de
Comunicación**

**LIC. GERARDO SALAZAR VIESCA
Director del Departamento de
Economía**

**LIC. AGUSTIN ROZADA
Rector del Plantel León**

**LIC. GINA FONTANOT YARZA
Directora del Centro de
Orientación Psicológica**

**ING. ANDRES LASAGA GOMEZ
Director del Departamento de
Ingeniería Civil**

**MTRO. LUIS VERGARA ANDERSON
Director del Departamento de
Desarrollo Humano**

**LIC. CARLOS GARCIA PEÑA
Encargado de la Dirección General
de Promoción y Desarrollo**

**FIS. BALDOMERO CARRERA SANTACRUZ
Director de Estadísticas y
Procesos de Planeación**

**LIC. MA. ANTONIETA GRAF GRAF
Directora del Centro de
Información Académica**

**LIC. LORENZO ARRUBARRENA ARAGON
Director del Centro de Servicio y
Promoción Social**

**ING. GILBERTO FABILA CARRERA
Director del Departamento de
Ingeniería y Ciencias Químicas**



ANEXOS



La información estadística descrita a continuación, corresponde a los tres períodos académicos de 1990, está estructurada en cuanto a docencia, investigación, servicios académico-profesionales y en lo referente a los aspectos financieros de la Institución. Por lo que se refiere a la docencia la información está organizada en las categorías de Licenciatura y Posgrado, de acuerdo a una presentación que corresponde al tránsito natural de los alumnos en la institución: primer ingreso, población total, egresados y titulados.

DOCENCIA



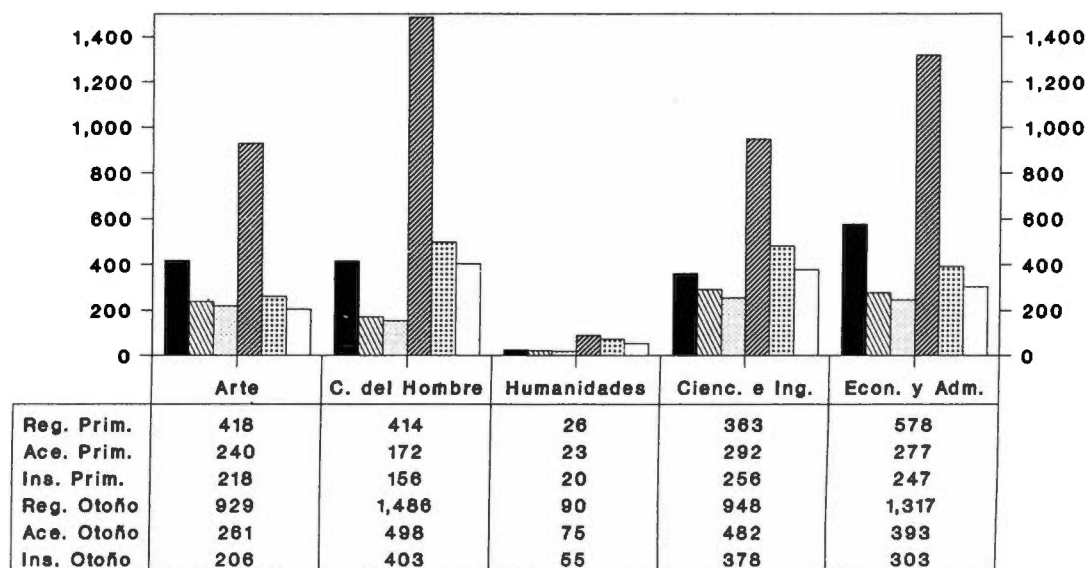
Licenciatura

Primer Ingreso

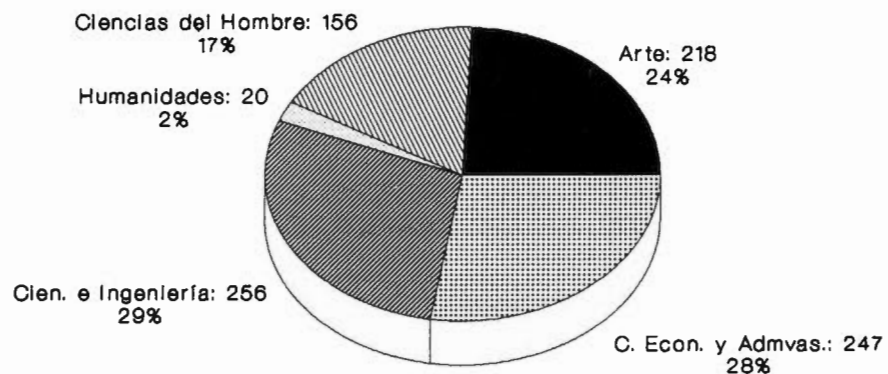
ASPIRANTES A PRIMER INGRESO A LICENCIATURA

	PRIMAVERA			OTOÑO		
	REGISTRADOS	ACEPTADOS	INSCRITOS	REGISTRADOS	ACEPTADOS	INSCRITOS
Arquitectura	95	68	63	276	69	52
Historia del Arte	33	28	25	48	40	32
Diseño Gráfico	185	75	69	378	70	51
Diseño Industrial	42	36	30	113	42	36
Diseño Textil	63	33	31	114	40	35
DIVISION DE ARTE	418	240	218	929	261	206
Comunicación	0	0	0	555	144	122
Ciencias Políticas y Administración Pública	35	33	27	77	55	47
Relaciones Internacionales	142	63	59	242	65	52
Sociología (Sistema Abierto)	10	10	4	30	30	15
Derecho	227	66	66	409	110	87
Psicología	0	0	0	173	94	80
DIVISION DE CIENCIAS DEL HOMBRE	414	172	156	1486	498	403
Ciencias Teológicas (Sistema Abierto)	1	1	1	0	0	0
Ciencias Teológicas	3	3	3	4	3	2
Filosofía	0	0	0	27	23	15
Historia	0	0	0	20	14	11
Literatura Latinoamericana	22	19	16	39	35	27
DIVISION DE HUMANIDADES	26	23	20	90	75	55
Ingeniería Física	5	5	5	6	5	5
Ingeniería Civil	31	29	26	80	40	34
Ingeniería Química	46	42	39	92	65	53
Ingeniería Biomédica	11	11	7	37	28	24
Ingeniería Electrónica y de Comunicaciones	53	48	42	135	57	49
Ingeniería Industrial	89	48	39	229	91	60
Ingeniería Mecánica y Eléctrica	60	48	46	116	58	45
Nutrición y Ciencia de los Alimentos	0	0	0	105	44	38
Sistemas Computarizados e Informática	68	61	52	148	94	70
DIVISION DE CIENCIAS E INGENIERIA	363	292	256	948	482	378
Administración de Empresas	298	100	93	572	125	95
Administración Hotelera	93	45	38	227	46	37
Relaciones Industriales	80	45	41	153	59	50
Contaduría Pública	62	48	42	238	100	77
Economía	45	39	33	127	62	44
DIVISION DE CIENCIAS						
ECONOMICAS Y ADMINISTRATIVAS	578	277	247	1317	392	303
TOTAL	1799	1004	897	4770	1708	1345

**ASPIRANTES A 1er. INGRESO A LICENCIATURA
TOLTAL DE ASPIRANTES POR DIVISION**

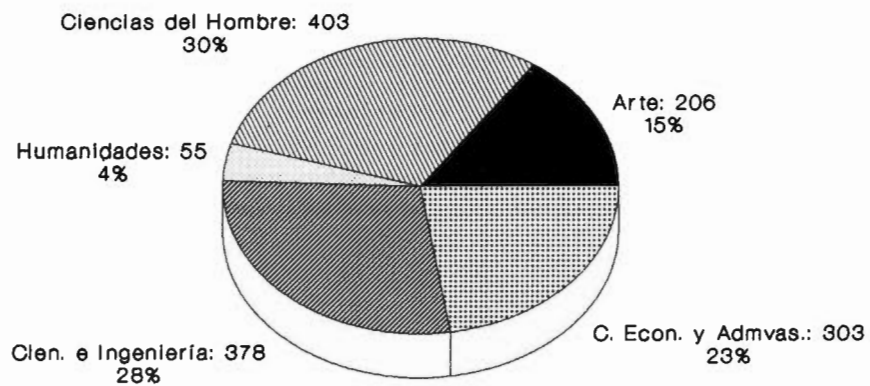


**1er. INGRESO A LICENCIATURA POR DIVISION
PRIMAVERA**



Total de Alumnos Inscritos

**1er. INGRESO A LICENCIATURA POR DIVISION
OTOÑO**



Total de Alumnos Inscritos



Licenciatura

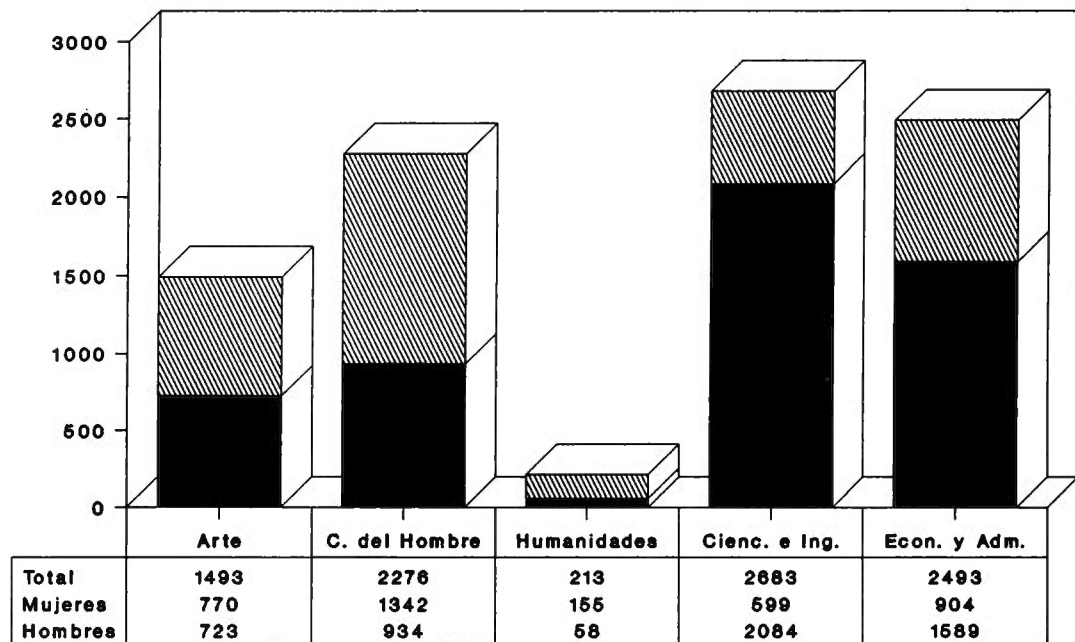
Población Estudiantil Primavera

POBLACION ESTUDIANTIL DE LICENCIATURA

PRIMAVERA

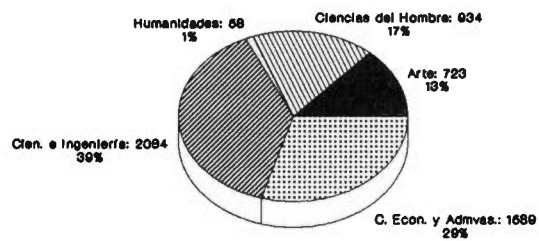
	MASCULINA	FEMENINA	TOTAL
Arquitectura	366	124	490
Historia del Arte	6	112	118
Diseño Gráfico	164	399	563
Diseño Industrial	181	67	248
Diseño Textil	6	68	74
DIVISION DE ARTE	723	770	1493
Comunicación	214	420	634
Ciencias Políticas y Administración Pública	103	66	169
Relaciones Internacionales	90	273	363
Sociología	6	13	19
Sociología (Sistema Abierto)	20	17	37
Derecho	461	232	693
Psicología	40	321	361
DIVISION DE CIENCIAS DEL HOMBRE	934	1342	2276
Ciencias Teológicas (Sistema Abierto)	14	24	38
Ciencias Teológicas	9	23	32
Filosofía	9	10	19
Historia	10	42	52
Literatura Latinoamericana	16	56	72
DIVISION DE HUMANIDADES	58	155	213
Ingeniería Física	42	9	51
Ingeniería Civil	240	6	246
Ingeniería Química	255	89	344
Ingeniería Biomédica	56	33	89
Ingeniería Electrónica y de Comunicaciones	276	20	296
Ingeniería Industrial	530	54	584
Ingeniería Mecánica y Eléctrica	291	2	293
Nutrición y Ciencia de los Alimentos	35	237	272
Sistemas Computarizados e Informática	359	149	508
DIVISION DE CIENCIAS E INGENIERIA	2084	599	2683
Administración de Empresas	881	372	1253
Administración Hotelera	63	193	256
Relaciones Industriales	129	169	298
Contaduría Pública	368	134	502
Economía	148	36	184
DIVISION DE CIENCIAS			
ECONOMICAS Y ADMINISTRATIVAS	1589	904	2493
TOTAL	5388	3770	9158

**PRIMAVERA
POBLACION DE LICENCIATURA POR DIVISIONES**



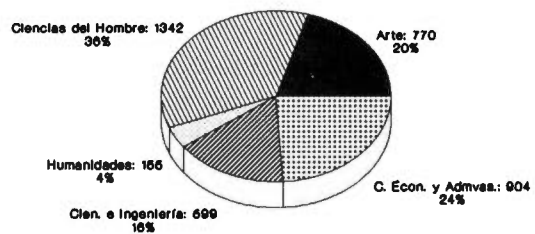
Hombres
 Mujeres

**PRIMAVERA
POBLACION DE LICENCIATURA POR DIVISION**



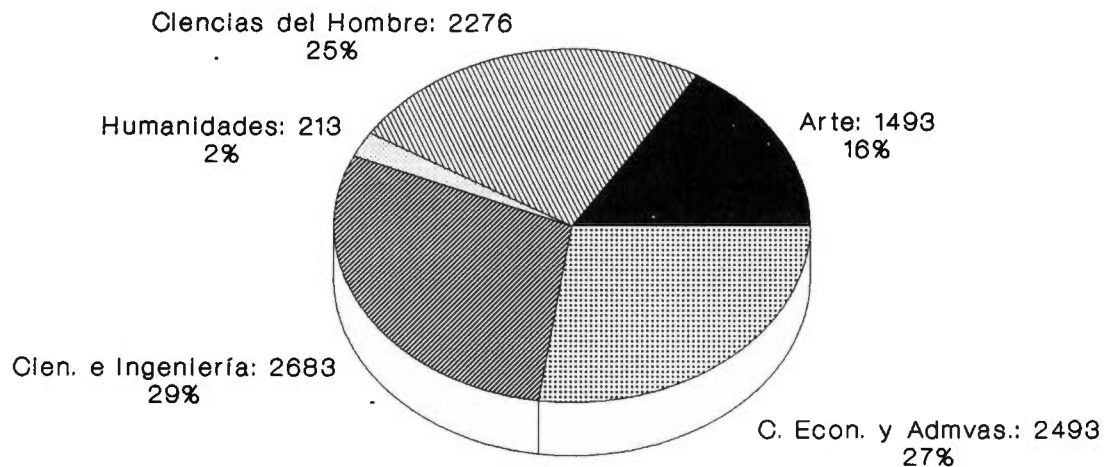
Hombres

**PRIMAVERA
POBLACION DE LICENCIATURA POR DIVISION**



Mujeres

**PRIMAVERA
POBLACION DE LICENCIATURA POR DIVISION**



Total

Licenciatura

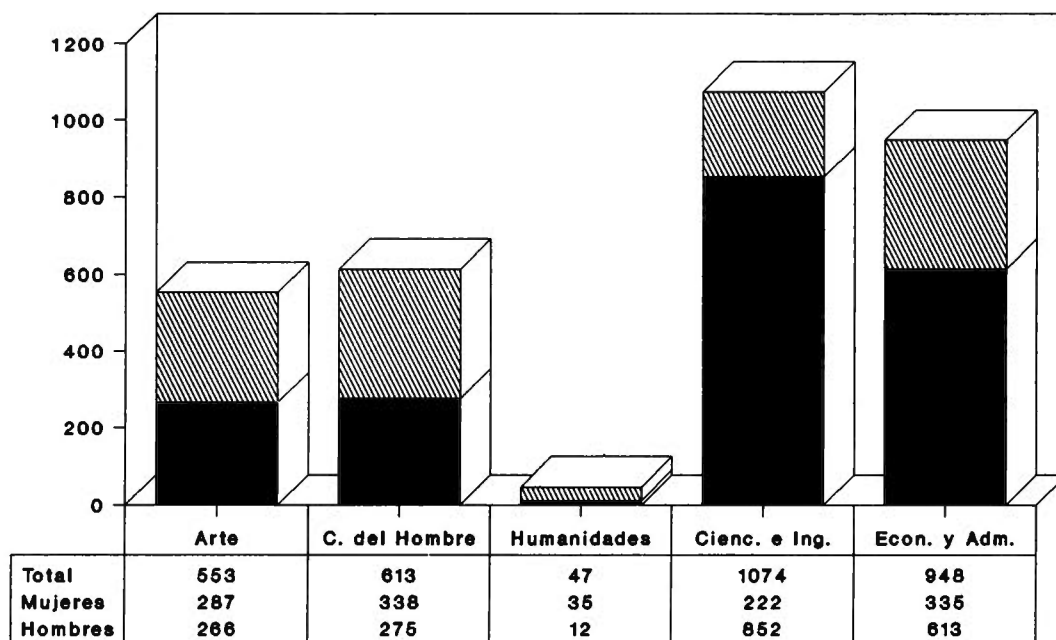
Población Estudiantil Verano

POBLACION ESTUDIANTIL DE LICENCIATURA

VERANO

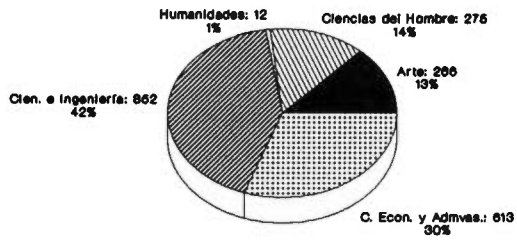
	MASCULINA	FEMENINA	TOTAL
Arquitectura	171	70	241
Historia del Arte	0	43	43
Diseño Gráfico	47	138	185
Diseño Industrial	47	23	70
Diseño Textil	1	13	14
DIVISION DE ARTE	266	287	553
Comunicación	52	100	152
Ciencias Políticas y Administración Pública	18	14	32
Relaciones Internacionales	26	63	89
Sociología	2	4	6
Sociología (Sistema Abierto)	6	2	8
Derecho	154	69	223
Psicología	17	86	103
DIVISION DE CIENCIAS DEL HOMBRE	275	338	613
Ciencias Teológicas (Sistema Abierto)	4	8	12
Ciencias Teológicas	0	0	0
Filosofía	1	4	5
Historia	0	7	7
Literatura Latinoamericana	7	16	23
DIVISION DE HUMANIDADES	12	35	47
Ingeniería Física	15	4	19
Ingeniería Civil	118	2	120
Ingeniería Química	95	37	132
Ingeniería Biomédica	23	10	33
Ingeniería Electrónica y de Comunicaciones	97	8	105
Ingeniería Industrial	245	20	265
Ingeniería Mecánica y Eléctrica	126	1	127
Nutrición y Ciencia de los Alimentos	14	88	102
Sistemas Computarizados e Informática	119	52	171
DIVISION DE CIENCIAS E INGENIERIA	852	222	1074
Administración de Empresas	341	133	474
Administración Hotelera	24	91	115
Relaciones Industriales	39	41	80
Contaduría Pública	154	54	208
Economía	55	16	71
DIVISION DE CIENCIAS ECONOMICAS Y ADMINISTRATIVAS	613	335	948
TOTAL	2018	1217	3235

**VERANO
POBLACION DE LICENCIATURA POR DIVISIONES**



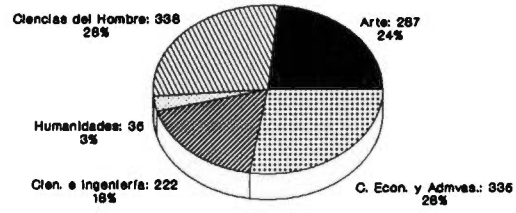
Hombres
 Mujeres

**VERANO
POBLACION DE LICENCIATURA POR DIVISION**



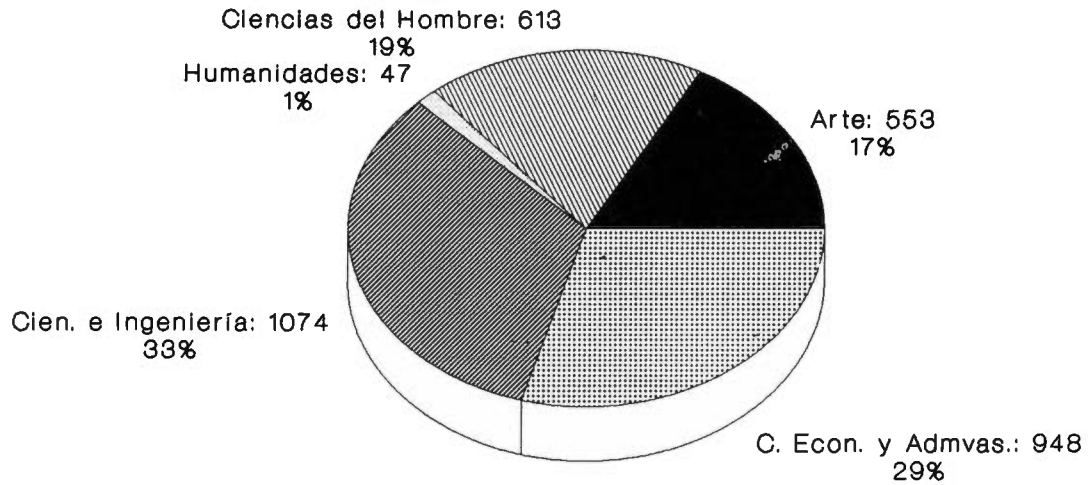
Hombres

**VERANO
POBLACION DE LICENCIATURA POR DIVISION**



Mujeres

**VERANO
POBLACION DE LICENCIATURA POR DIVISION**



Total



Licenciatura

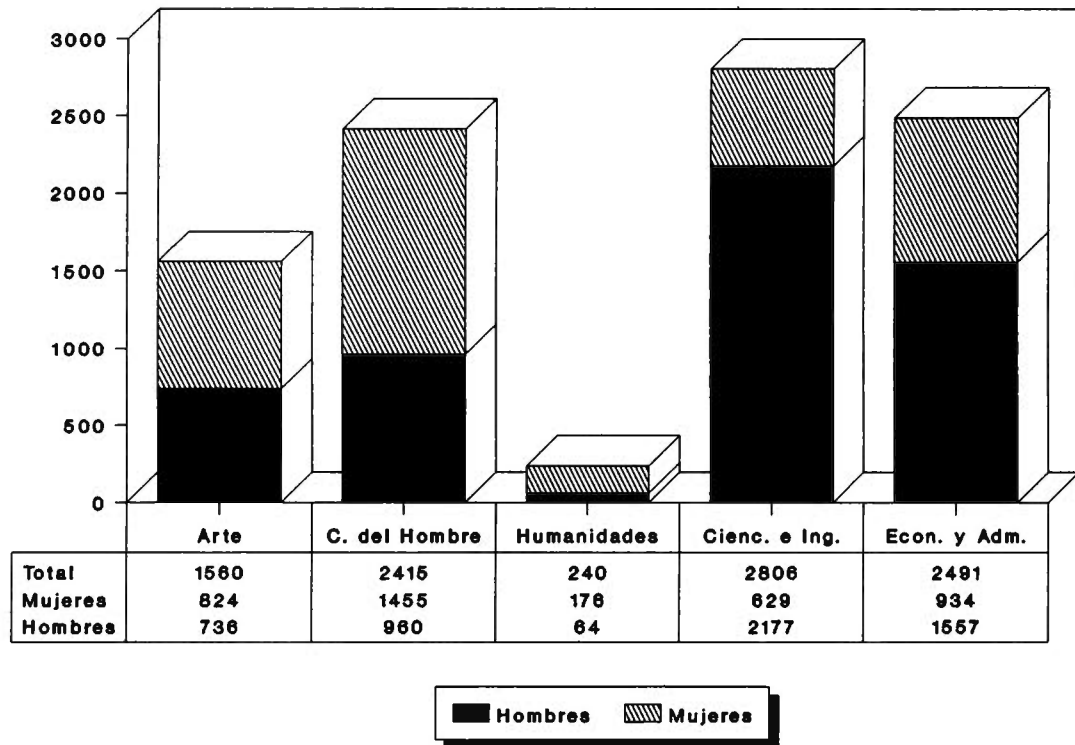
Población Estudiantil Otoño

POBLACION ESTUDIANTIL DE LICENCIATURA

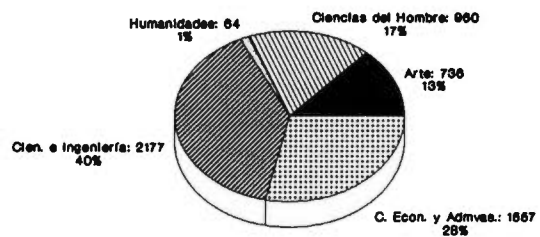
OTOÑO

	MASCULINA	FEMENINA	TOTAL
Arquitectura	365	142	507
Historia del Arte	8	125	133
Diseño Gráfico	164	383	547
Diseño Industrial	193	77	270
Diseño Textil	6	97	103
DIVISION DE ARTE	736	824	1560
Comunicación	236	453	689
Ciencias Políticas y Administración Pública	109	86	195
Relaciones Internacionales	86	283	369
Sociología	5	11	16
Sociología (Sistema Abierto)	23	24	47
Derecho	456	249	705
Psicología	45	349	394
DIVISION DE CIENCIAS DEL HOMBRE	960	1455	2415
Ciencias Teológicas (Sistema Abierto)	13	22	35
Ciencias Teológicas	9	20	29
Filosofía	13	21	34
Historia	10	42	52
Literatura Latinoamericana	19	71	90
DIVISION DE HUMANIDADES	64	176	240
Ingeniería Física	33	12	45
Ingeniería Civil	251	5	256
Ingeniería Química	275	100	375
Ingeniería Biomédica	68	33	101
Ingeniería Electrónica y de Comunicaciones	286	22	308
Ingeniería Industrial	562	61	623
Ingeniería Mecánica y Eléctrica	304	5	309
Nutrición y Ciencia de los Alimentos	35	248	283
Sistemas Computarizados e Informática	363	143	506
DIVISION DE CIENCIAS E INGENIERIA	2177	629	2806
Administración de Empresas	831	369	1200
Administración Hotelera	55	200	255
Relaciones Industriales	135	163	298
Contaduría Pública	393	153	546
Economía	143	49	192
DIVISION DE CIENCIAS ECONOMICAS Y ADMINISTRATIVAS	1557	934	2491
TOTAL	5494	4018	9512

OTOÑO
POBLACION DE LICENCIATURA POR DIVISIONES

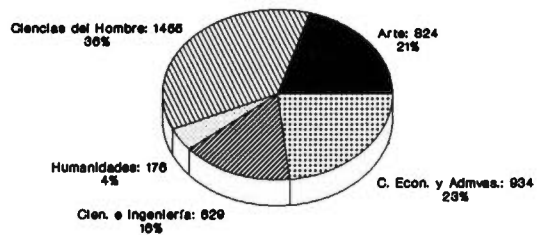


OTOÑO
POBLACION DE LICENCIATURA POR DIVISION



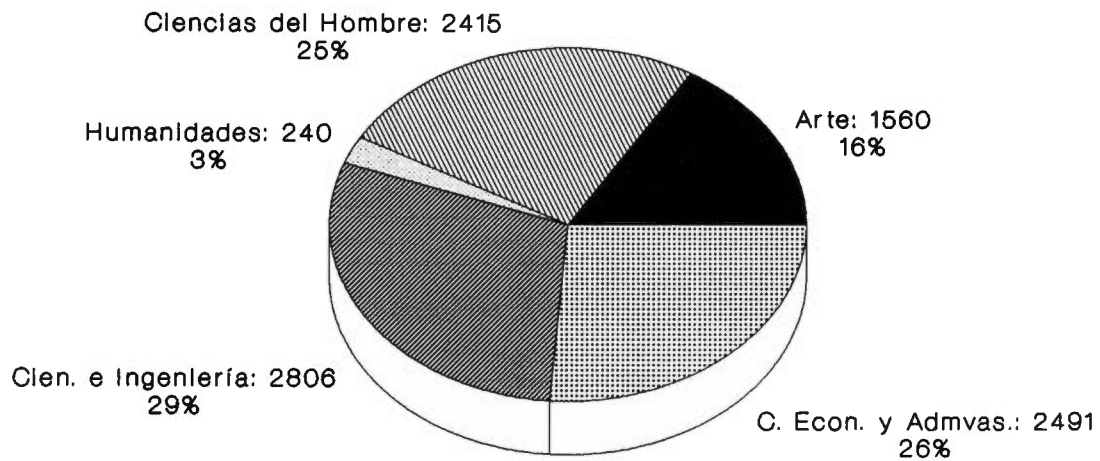
Hombres

OTOÑO
POBLACION DE LICENCIATURA POR DIVISION



Mujeres

OTOÑO
POBLACION DE LICENCIATURA POR DIVISION



Total



Licenciatura

Titulados y Egresados Primavera

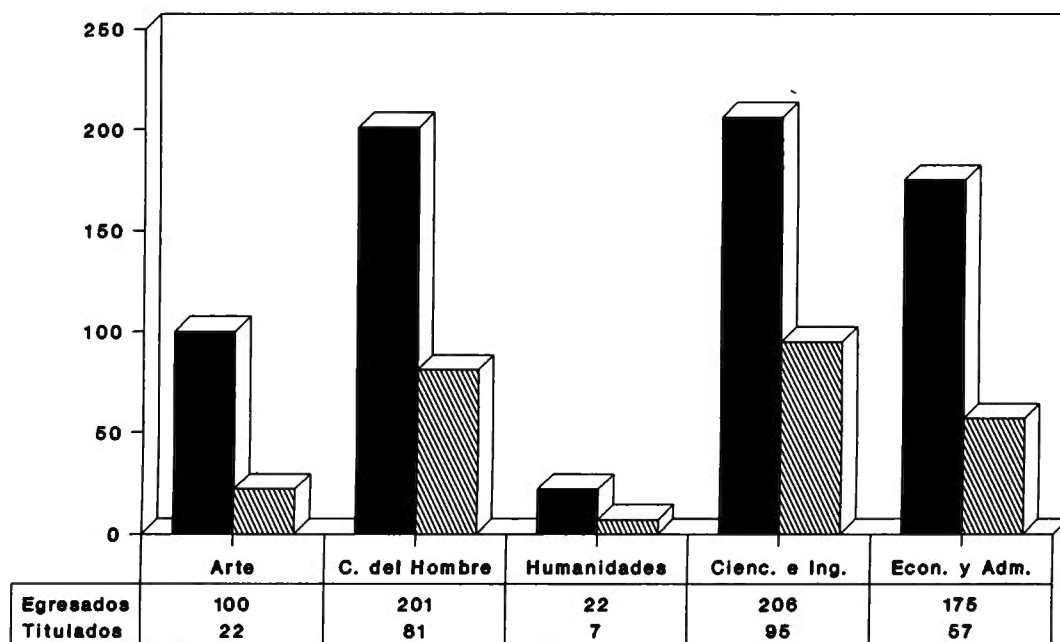
ALUMNOS EGRESADOS Y TITULADOS DE LICENCIATURA

PRIMAVERA

	EGRESADOS	TITULADOS
Arquitectura	17	3
Historia del Arte	5	6
Diseño Gráfico	61	9
Diseño Industrial	17	4
Diseño Textil	0	0
DIVISION DE ARTE	100	22
Comunicación	60	22
Ciencias Políticas y Administración Pública	13	3
Relaciones Internacionales	29	6
Sociología	1	4
Sociología (Sistema Abierto)	0	0
Derecho	56	23
Psicología	42	23
DIVISION DE CIENCIAS DEL HOMBRE	201	81
Ciencias Teológicas (Sistema Abierto)	2	0
Ciencias Teológicas	5	0
Filosofía	0	0
Historia	6	3
Literatura Latinoamericana	9	4
DIVISION DE HUMANIDADES	22	7
Ciencias y Técnicas de Información	0	2
Ingeniería Física	5	1
Ingeniería Civil	20	12
Ingeniería Química	15	15
Ingeniería Biomédica	6	8
Ingeniería Electrónica y de Comunicaciones	16	3
Ingeniería Industrial	21	16
Ingeniería Mecánica y Eléctrica	6	5
Nutrición y Ciencia de los Alimentos	51	19
Sistemas Computarizados e Informática	66	16
DIVISION DE CIENCIAS E INGENIERIA	206	95
Administración de Empresas	99	18
Administración Hotelera	22	8
Relaciones Industriales	28	18
Contaduría Pública	21	12
Economía	5	1
DIVISION DE CIENCIAS ECONOMICAS Y ADMINISTRATIVAS	175	57
TOTAL	704	262

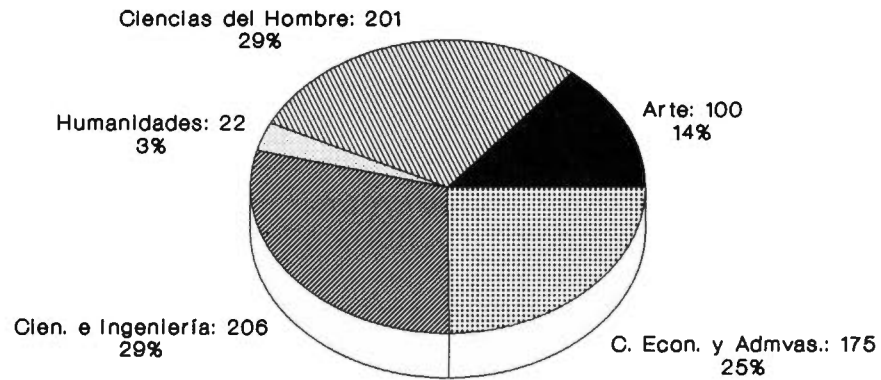
Nota: La relación entre Egresados y Titulados no es directa. La tabla describe el número de personas que en este período egresaron o se titularon, según el caso.

**PRIMAVERA
EGRESADOS Y TITULADOS DE LIC. POR DIV.**

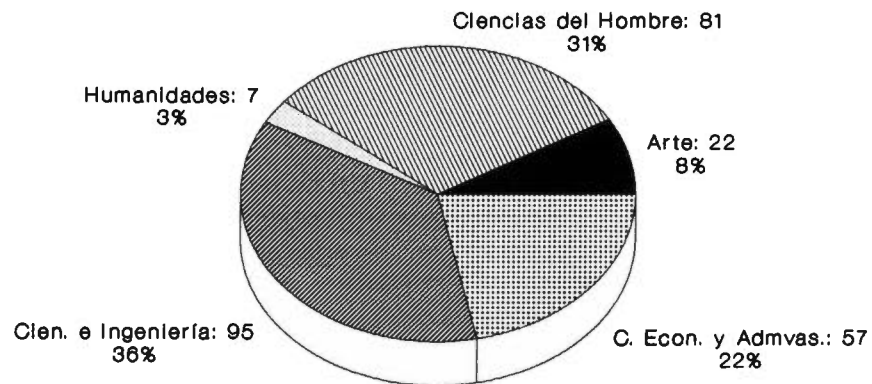


Egresados
 Titulados

**PRIMAVERA
EGRESADOS DE LICENCIATURA POR DIVISION**



**PRIMAVERA
TITULADOS DE LICENCIATURA POR DIVISION**





Licenciatura

Titulados y Egresados Otoño

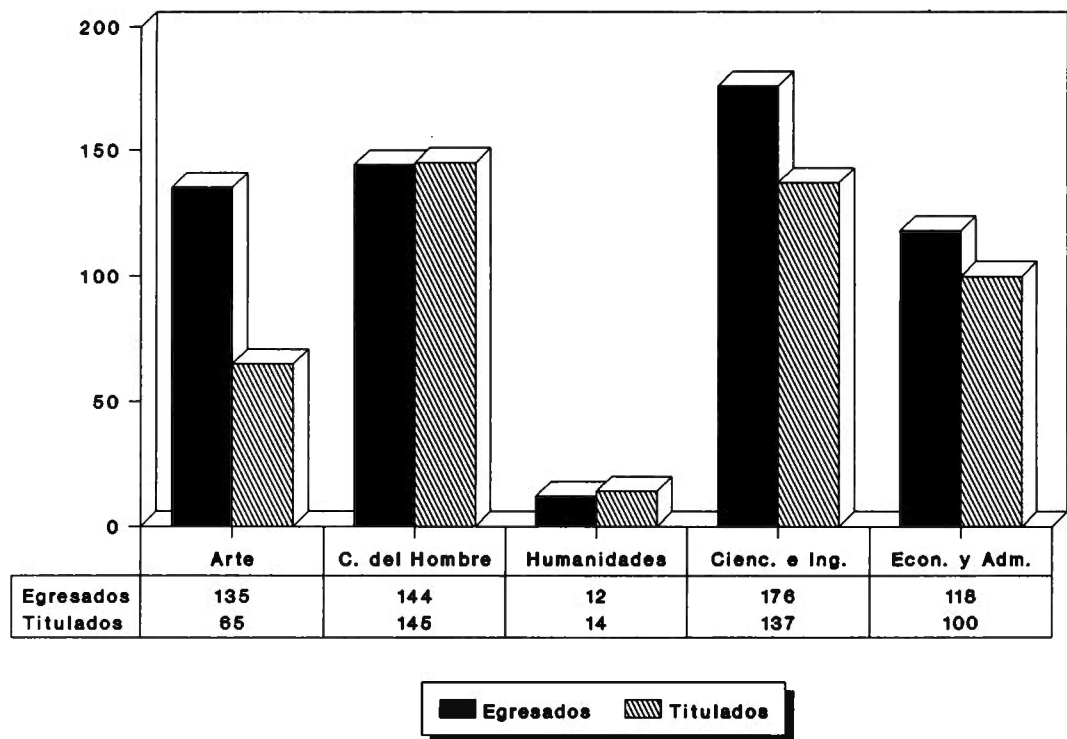
ALUMNOS EGRESADOS Y TITULADOS DE LICENCIATURA

OTOÑO

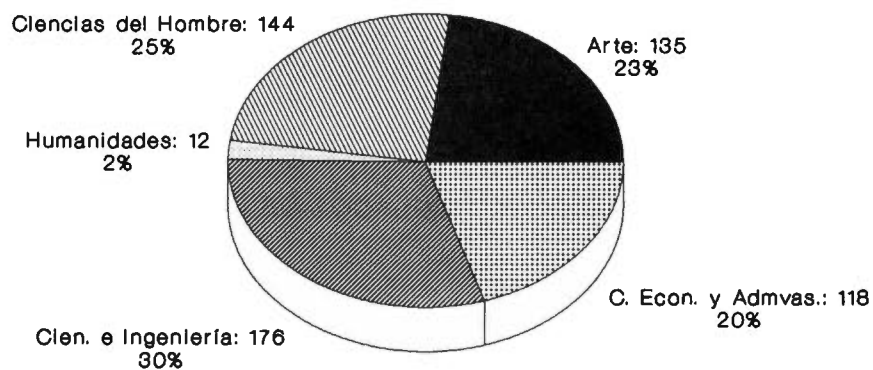
	EGRESADOS	TITULADOS
Arquitectura	27	31
Historia del Arte	7	5
Diseño Gráfico	70	28
Diseño Industrial	31	1
Diseño Textil	0	0
DIVISION DE ARTE	135	65
Comunicación	50	25
Ciencias Políticas y Administración Pública	13	7
Relaciones Internacionales	13	24
Sociología	1	7
Sociología (Sistema Abierto)	1	0
Derecho	40	41
Psicología	26	41
DIVISION DE CIENCIAS DEL HOMBRE	144	145
Ciencias Teológicas (Sistema Abierto)	2	0
Ciencias Teológicas	5	0
Filosofía	0	4
Historia	1	6
Literatura Latinoamericana	4	4
DIVISION DE HUMANIDADES	12	14
Ingeniería Física	2	2
Ingeniería Civil	19	8
Ingeniería Química	22	14
Ingeniería Biomédica	2	6
Ingeniería Electrónica y de Comunicaciones	9	10
Ingeniería Industrial	23	25
Ingeniería Mecánica y Eléctrica	18	13
Nutrición y Ciencia de los Alimentos	23	27
Sistemas Computarizados e Informática	58	32
DIVISION DE CIENCIAS E INGENIERIA	176	137
Administración de Empresas	62	53
Administración Hotelera	9	6
Relaciones Industriales	17	17
Contaduría Pública	20	18
Economía	10	6
DIVISION DE CIENCIAS ECONOMICAS Y ADMINISTRATIVAS	118	100
TOTAL	585	461

Nota: La relación entre Egresados y Titulados no es directa. La tabla describe el número de personas que en este período egresaron o se titularon, según el caso.

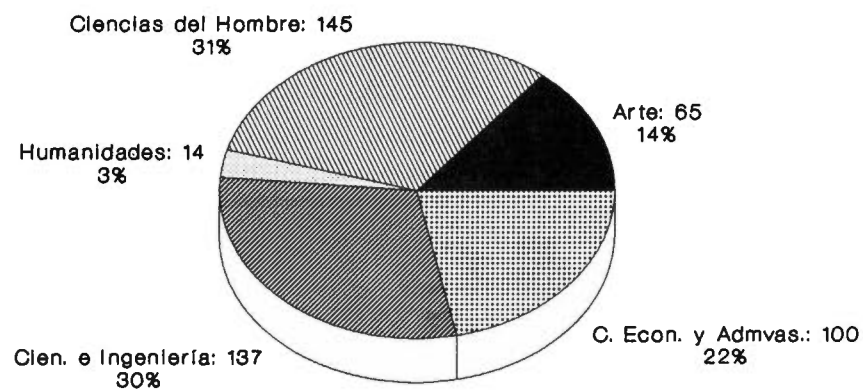
OTOÑO
EGRESADOS Y TITULADOS DE LIC. POR DIV.



OTOÑO
EGRESADOS DE LICENCIATURA POR DIVISION



OTOÑO
TITULADOS DE LICENCIATURA POR DIVISION



Licenciatura

1990

Servicio Departamental

SERVICIO DEPARTAMENTAL

ALUMNOS MATERIA - CARRERA EN OTOÑO 1990

PROGRAMA ACADÉMICO	ADM	ARQ	ART	COM	CON	CRE	DER	DHU	DIS	ECO
Administración de Empresas	3,235	0	0	36	132	0	768	0	0	600
Administración Hotelera	677	20	0	0	52	0	118	0	0	119
Arquitectura	27	2,106	54	5	1	0	1	0	111	0
Ciencias Políticas y Administración Pública	58	0	0	0	0	0	64	0	0	114
Ciencias Teológicas	0	0	0	0	0	58	0	0	0	0
Ciencias Teológicas (Sistema abierto)	0	0	0	0	0	99	0	0	0	0
Comunicación	90	0	0	2,332	0	0	7	0	12	17
Contaduría Pública	296	0	0	95	1,339	0	370	0	0	242
Derecho	2	0	0	0	0	0	3,375	0	0	122
Diseño Gráfico	125	52	117	204	0	0	0	0	2,033	0
Diseño Industrial	77	28	29	5	0	0	0	0	1,036	0
Diseño Textil	2	0	0	0	0	0	0	0	539	0
Economía	57	0	0	0	79	0	35	0	0	470
Filosofía	0	0	0	0	0	0	0	0	0	0
Historia	0	0	0	8	0	0	1	0	0	5
Historia del Arte	4	3	539	3	0	0	0	0	7	0
Ingeniería Biomédica	8	0	0	0	0	0	0	0	7	0
Ingeniería Civil	18	31	0	0	0	0	0	0	0	46
Ingeniería Electrónica y de Comunicaciones	61	0	0	0	0	0	0	0	25	1
Ingeniería Física	5	0	0	0	0	0	0	0	8	0
Ingeniería Industrial	346	0	0	0	0	0	0	0	66	62
Ingeniería Mecánica y Eléctrica	26	0	0	0	0	0	0	0	50	0
Ingeniería Química	35	0	0	0	0	0	0	0	31	42
Literatura Latinoamericana	0	0	0	21	0	0	0	0	0	0
Nutrición y Ciencias de los Alimentos	54	0	0	0	0	0	16	0	0	42
Psicología	17	0	0	16	0	0	0	85	0	1
Relaciones Industriales	789	0	0	11	64	3	167	0	0	169
Relaciones Internacionales	0	0	0	0	0	0	201	0	0	166
Sistemas Computarizados e Informática	389	0	0	0	87	0	0	0	0	64
Sociología	0	0	0	0	0	0	0	0	0	0
Sociología (Sistema abierto)	0	0	0	1	0	0	0	0	0	19
TOTAL	6,398	2,240	739	2,737	1,754	160	5,123	85	3,925	2,301

FIL	FIS	HIS	ICI	IME	INT	IQU	LET	MAT	NUT	PSI	SIS	SOC	SS	TOTAL
127	0	0	0	209	596	0	127	584	0	72	268	184	84	7,022
0	0	0	0	24	109	0	45	135	126	3	44	0	19	1,491
29	0	1	251	0	200	0	0	86	0	5	0	0	52	2,929
0	0	55	0	2	63	0	0	9	0	1	0	651	17	1,034
14	0	1	0	0	8	0	0	0	0	6	0	4	3	94
2	0	7	0	0	28	0	0	0	0	3	0	1	11	151
343	0	312	0	0	303	0	435	162	0	122	7	295	59	4,496
3	0	0	0	0	252	0	0	160	0	7	98	113	32	3,007
207	0	2	0	0	246	0	0	0	0	0	0	102	63	4,119
5	0	0	12	0	266	37	0	0	0	41	0	3	46	2,941
0	90	0	12	1	133	24	0	35	0	13	0	2	22	1,507
0	0	0	0	0	16	0	0	0	0	0	0	0	0	557
1	0	45	0	0	56	0	0	218	0	0	42	49	2	1,054
173	0	0	0	0	10	0	1	0	0	0	0	0	2	186
6	0	252	0	0	19	0	17	0	0	0	0	2	4	314
7	0	86	0	0	44	0	16	0	0	23	0	17	14	763
3	108	0	0	179	29	54	10	105	0	0	33	0	8	544
0	166	0	1,038	3	77	4	0	219	0	0	69	0	14	1,685
2	318	0	0	709	101	10	40	349	0	0	105	0	9	1,730
1	149	0	0	22	22	17	0	33	1	0	15	0	1	274
12	597	0	0	1,597	278	35	0	467	0	0	195	0	40	3,695
4	418	0	0	655	122	119	0	287	0	0	91	0	7	1,779
8	119	0	0	74	146	1,950	54	288	59	0	56	0	32	2,894
18	0	29	0	0	16	0	381	0	0	1	0	5	2	473
0	0	0	0	0	115	233	0	79	992	56	42	4	33	1,666
104	0	2	0	0	178	0	0	81	2	1,909	14	101	32	2,542
9	0	0	0	0	120	0	2	177	0	58	55	64	14	1,702
0	0	177	0	0	127	0	0	2	0	0	0	1,304	30	2,007
31	0	0	0	124	163	0	82	455	0	5	1,150	33	45	2,628
1	0	5	0	0	11	0	0	2	0	1	0	83	2	105
6	0	19	0	0	13	0	0	3	0	1	0	166	2	230
1,116	1,965	993	1,313	3,599	3,867	2,483	1,210	3,936	1,180	2,327	2,284	3,183	701	55,619

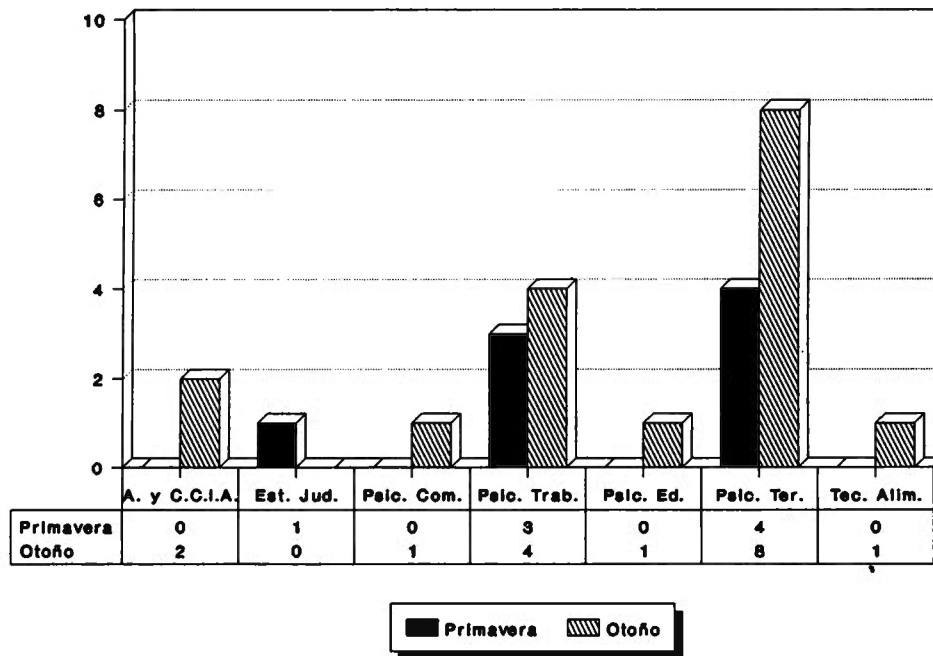
Posgrado

Primer Ingreso

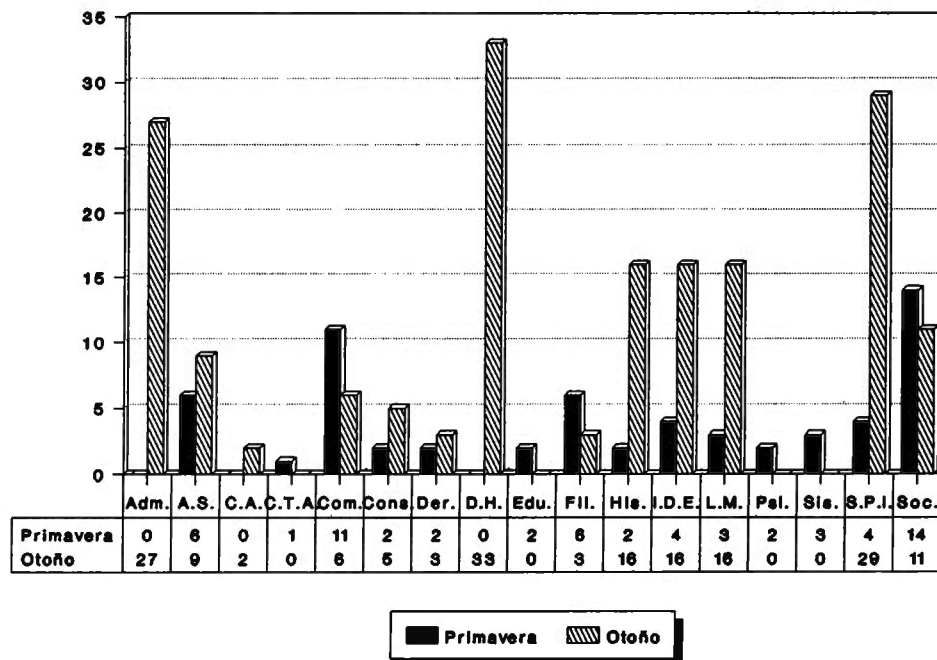
ALUMNOS DE PRIMER INGRESO A POSGRADO

	PRIMAVERA	OTOÑO
Especialización en Admon y Control de Calidad en la Ind. Alimenticia	0	2
Especialización en Estudios Judaicos	1	0
Especialización en Psicología Comunitaria	0	1
Especialización en Psicología del Trabajo	3	4
Especialización en Psicología Educativa	0	1
Especialización en Psicología Terapéutica	4	8
Especialización en Tecnología de Alimentos	0	1
TOTAL DE ESPECIALIZACION	8	17
Maestría en Administración	0	27
Maestría en Antropología Social	6	9
Maestría en Ciencias de los Alimentos	0	2
Maestría en Ciencias y Tecnología de los Alimentos	1	0
Maestría en Comunicación	11	6
Maestría en Construcción	2	5
Maestría en Derecho	2	3
Maestría en Desarrollo Humano	0	33
Maestría en Educación	2	0
Maestría en Filosofía	6	3
Maestría en Historia	2	16
Maestría en Investigación y Desarrollo de la Educación	4	16
Maestría en Letras Modernas	3	16
Maestría en Psicología	2	0
Maestría en Sistemas	3	0
Maestría en Sistemas, Planeación e Informática	4	29
Maestría en Sociología	14	11
TOTAL DE MAESTRIA	62	176
Doctorado en Antropología Social	4	11
Doctorado en Ciencias Sociales	2	0
Doctorado en Filosofía	1	1
Doctorado en Historia	1	0
TOTAL DE DOCTORADO	8	12
TOTAL	78	205

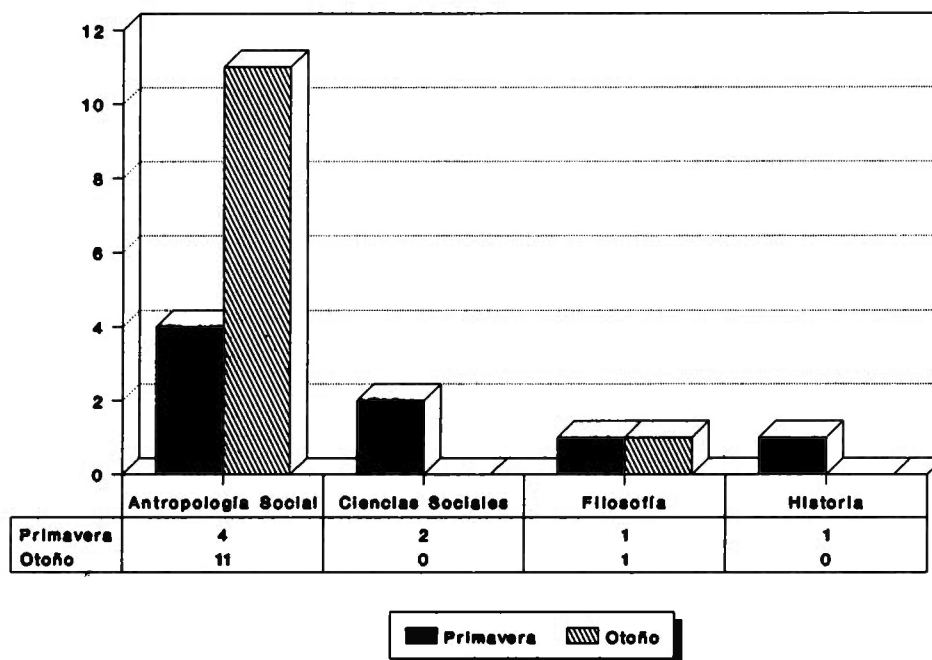
**PRIMER INGRESO A POSGRADO
ESPECIALIZACION**



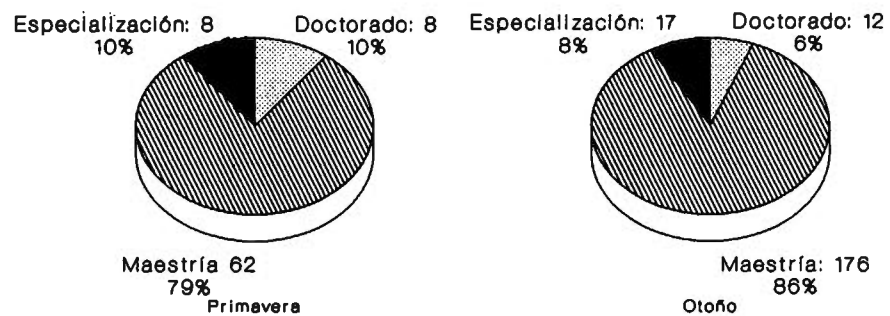
**PRIMER INGRESO A POSGRADO
MAESTRIA**



PRIMER INGRESO A POSGRADO DOCTORADO



PRIMER INGRESO A POSGRADO



Posgrado

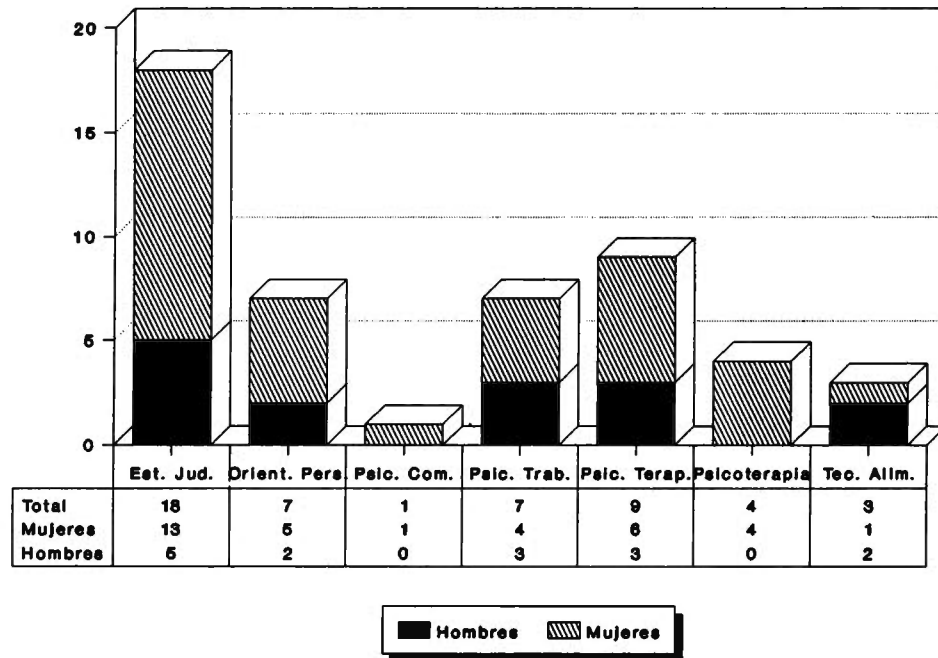
Población Estudiantil Primavera

POBLACION ESTUDIANTIL DE POSGRADO

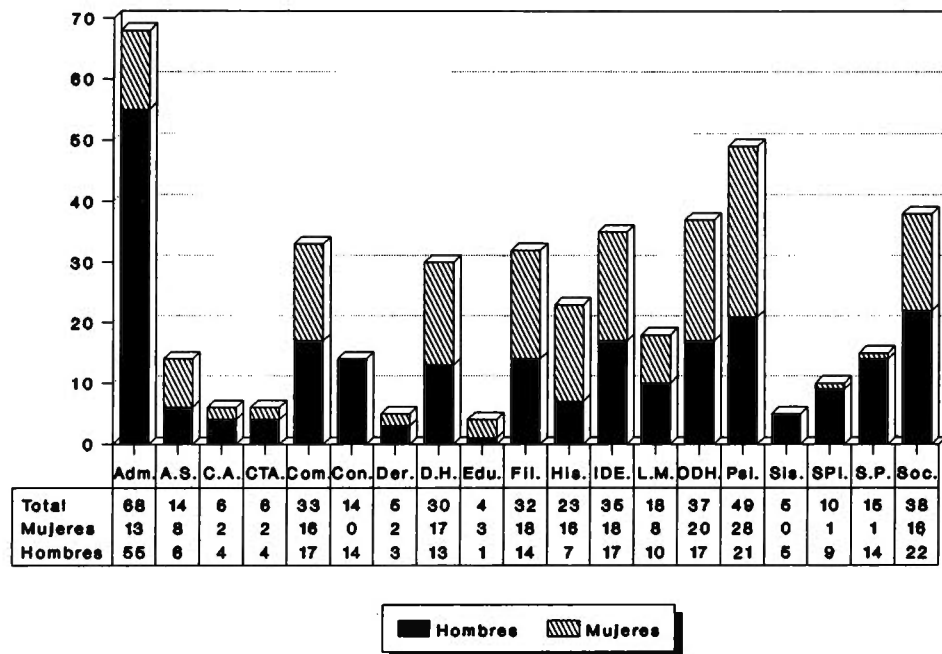
PRIMAVERA

	HOMBRES	MUJERES	TOTAL
Especialización en Estudios Judaicos	5	13	18
Especialización en Orientación Personal	2	5	7
Especialización en Psicología Comunitaria	0	1	1
Especialización en Psicología del Trabajo	3	4	7
Especialización en Psicología Terapéutica	3	6	9
Especialización en Psicoterapia	0	4	4
Especialización en Tecnología de Alimentos	2	1	3
TOTAL DE ESPECIALIZACION	15	34	49
Maestría en Administración	55	13	68
Maestría en Antropología Social	6	8	14
Maestría en Ciencias de los Alimentos	4	2	6
Maestría en Ciencias y Tecnología de los Alimentos	4	2	6
Maestría en Comunicación	17	16	33
Maestría en Construcción	14	0	14
Maestría en Derecho	3	2	5
Maestría en Desarrollo Humano	13	17	30
Maestría en Educación	1	3	4
Maestría en Filosofía	14	18	32
Maestría en Historia	7	16	23
Maestría en Investigación y Desarrollo de la Educación	17	18	35
Maestría en Letras Modernas	10	8	18
Maestría en Orientación y Desarrollo Humano	17	20	37
Maestría en Psicología	21	28	49
Maestría en Sistemas	5	0	5
Maestría en Sistemas Planeación e Informática	9	1	10
Maestría en Sistemas y Planeación	14	1	15
Maestría en Sociología	22	16	38
TOTAL DE MAESTRIA	253	189	442
Doctorado en Antropología Social	8	2	10
Doctorado en Ciencias Sociales	11	8	19
Doctorado en Filosofía	9	2	11
Doctorado en Historia	0	3	3
Doctorado en Letras Modernas	0	4	4
Doctorado en Psicología	1	11	12
TOTAL DE DOCTORADO	29	30	59
TOTAL	297	253	550

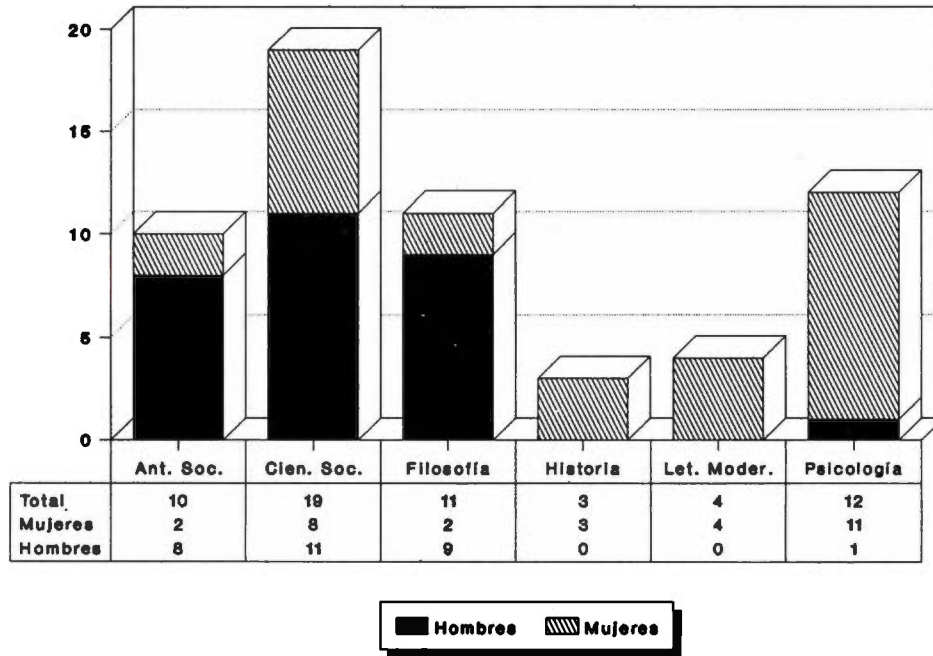
PRIMAVERA ESPECIALIZACION



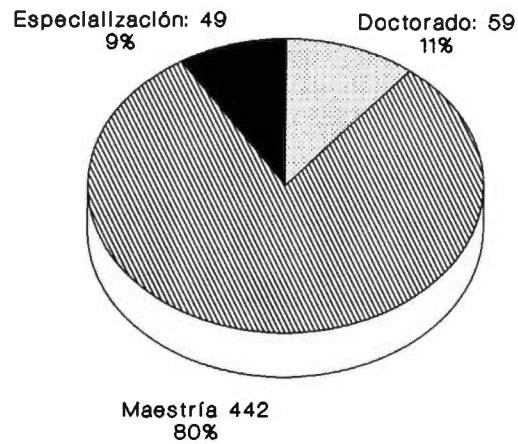
PRIMAVERA MAESTRIA



**PRIMAVERA
DOCTORADO**



**PRIMAVERA
POBLACION TOTAL DE POSGRADO**





Posgrado

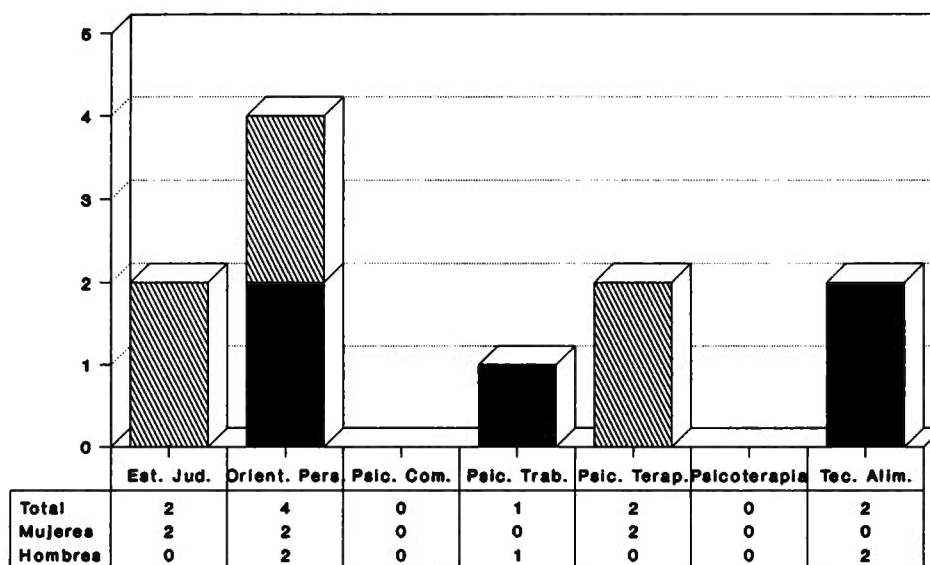
Población Estudiantil Verano

POBLACION ESTUDIANTIL DE POSGRADO

VERANO

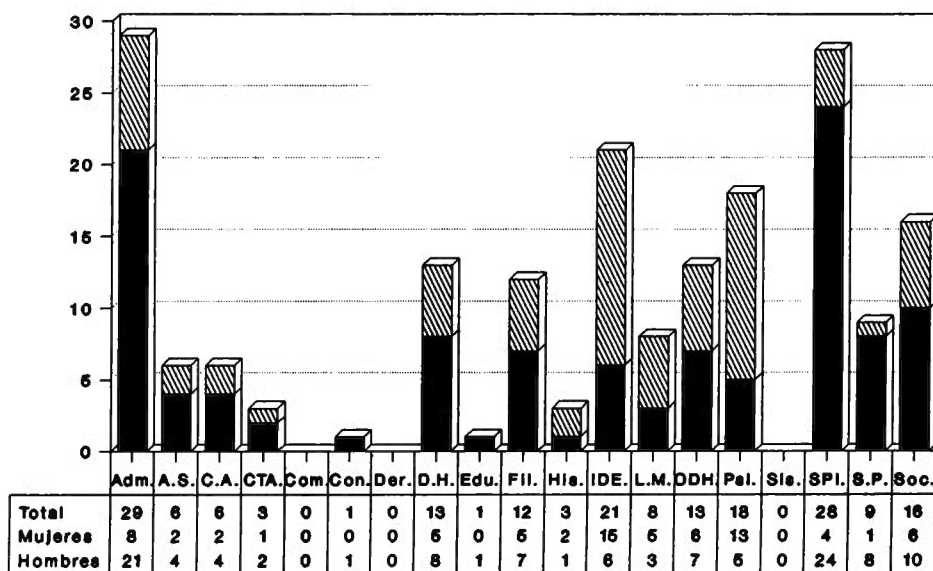
	HOMBRES	MUJERES	TOTAL
Especialización en Estudios Judaicos	0	2	2
Especialización en Orientación Personal	2	2	4
Especialización en Psicología Comunitaria	0	0	0
Especialización en Psicología del Trabajo	1	0	1
Especialización en Psicología Terapéutica	0	2	2
Especialización en Psicoterapia	0	0	0
Especialización en Tecnología de Alimentos	2	0	2
TOTAL DE ESPECIALIZACION	5	6	11
Maestría en Administración	21	8	29
Maestría en Antropología Social	4	2	6
Maestría en Ciencias de los Alimentos	4	2	6
Maestría en Ciencias y Tecnología de los Alimentos	2	1	3
Maestría en Comunicación	0	0	0
Maestría en Construcción	1	0	1
Maestría en Derecho	0	0	0
Maestría en Desarrollo Humano	8	5	13
Maestría en Educación	1	0	1
Maestría en Filosofía	7	5	12
Maestría en Historia	1	2	3
Maestría en Investigación y Desarrollo de la Educación	6	15	21
Maestría en Letras Modernas	3	5	8
Maestría en Orientación y Desarrollo Humano	7	6	13
Maestría en Psicología	5	13	18
Maestría en Sistemas	0	0	0
Maestría en Sistemas Planeación e Informática	24	4	28
Maestría en Sistemas y Planeación	8	1	9
Maestría en Sociología	10	6	16
TOTAL DE MAESTRIA	112	75	187
Doctorado en Antropología Social	1	1	2
Doctorado en Ciencias Sociales	4	0	4
Doctorado en Filosofía	4	2	6
Doctorado en Historia	0	2	2
Doctorado en Letras Modernas	0	2	2
Doctorado en Psicología	0	6	6
TOTAL DE DOCTORADO	9	13	22
TOTAL	126	94	220

VERANO ESPECIALIZACION



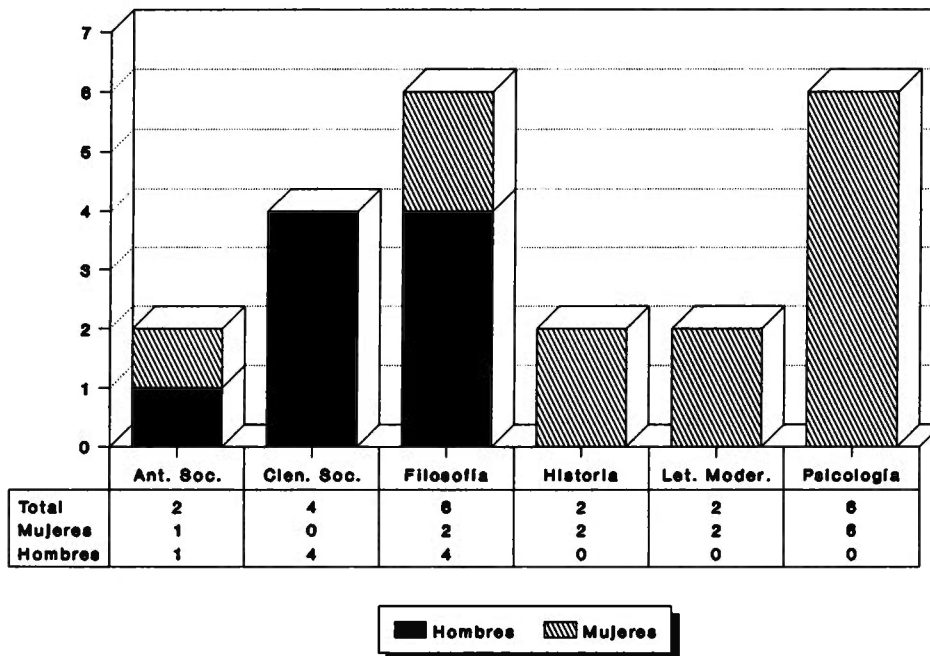
Hombres
 Mujeres

VERANO MAESTRIA

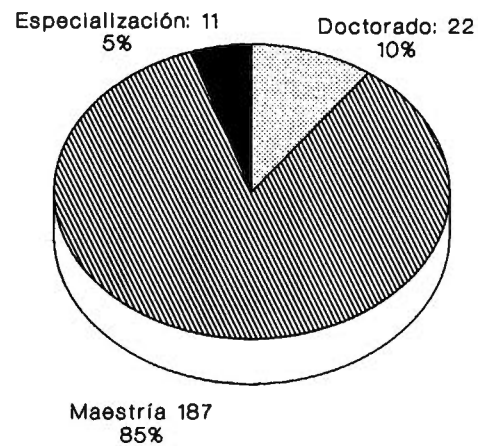


Hombres
 Mujeres

VERANO DOCTORADO



VERANO POBLACION TOTAL DE POSGRADO





Posgrado

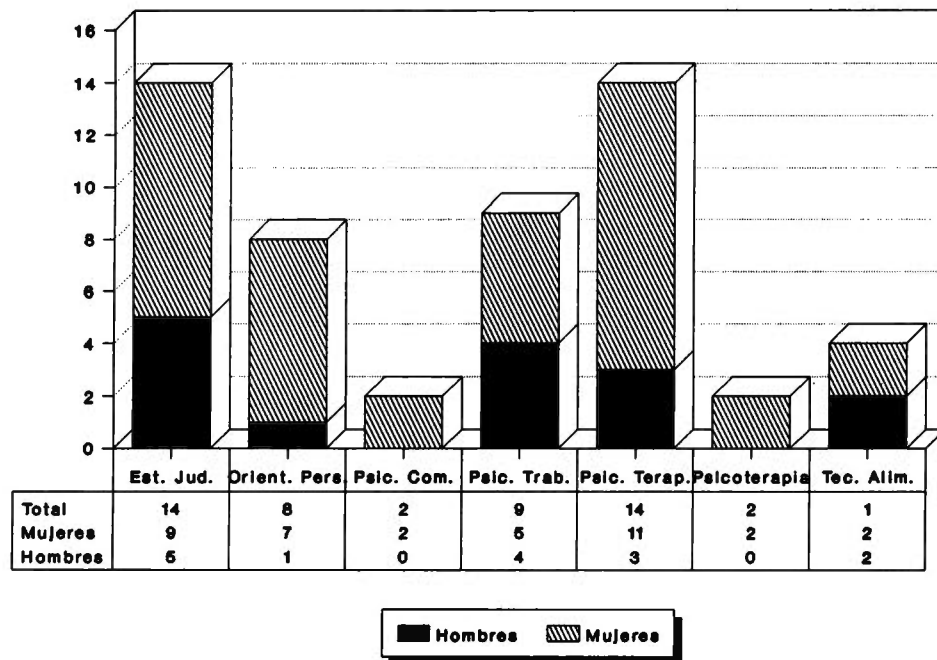
Población Estudiantil Otoño

POBLACION ESTUDIANTIL DE POSGRADO

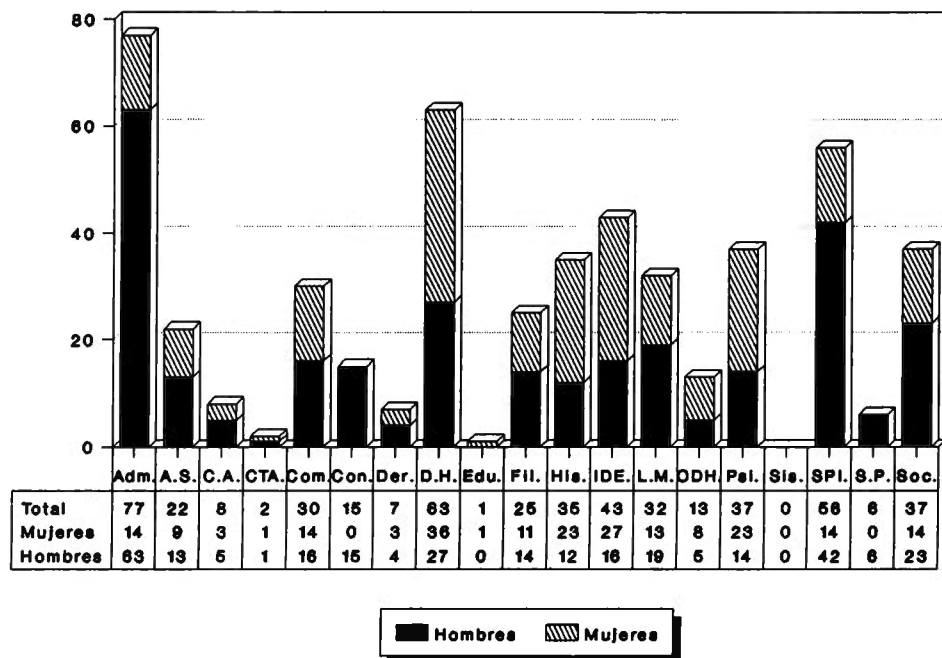
OTOÑO

	HOMBRES	MUJERES	TOTAL
Especialización en Estudios Judaicos	5	9	14
Especialización en Orientación Personal	1	7	8
Especialización en Psicología Comunitaria	0	2	2
Especialización en Psicología del Trabajo	4	5	9
Especialización en Psicología Terapéutica	3	11	14
Especialización en Psicoterapia	0	2	2
Especialización en Tecnología de Alimentos	2	2	4
TOTAL DE ESPECIALIZACION	15	38	53
Maestría en Administración	63	14	77
Maestría en Antropología Social	13	9	22
Maestría en Ciencias de los Alimentos	5	3	8
Maestría en Ciencias y Tecnología de los Alimentos	1	1	2
Maestría en Comunicación	16	14	30
Maestría en Construcción	15	0	15
Maestría en Derecho	4	3	7
Maestría en Desarrollo Humano	27	36	63
Maestría en Educación	0	1	1
Maestría en Filosofía	14	11	25
Maestría en Historia	12	23	35
Maestría en Investigación y Desarrollo de la Educación	16	27	43
Maestría en Letras Modernas	19	13	32
Maestría en Orientación y Desarrollo Humano	5	8	13
Maestría en Psicología	14	23	37
Maestría en Sistemas	0	0	0
Maestría en Sistemas Planeación e Informática	42	14	56
Maestría en Sistemas y Planeación	6	0	6
Maestría en Sociología	23	14	37
TOTAL DE MAESTRIA	295	214	509
Doctorado en Antropología Social	10	7	17
Doctorado en Ciencias Sociales	10	3	13
Doctorado en Filosofía	8	3	11
Doctorado en Historia	0	3	3
Doctorado en Letras Modernas	1	2	3
Doctorado en Psicología	2	7	9
TOTAL DE DOCTORADO	31	25	56
TOTAL	341	277	618

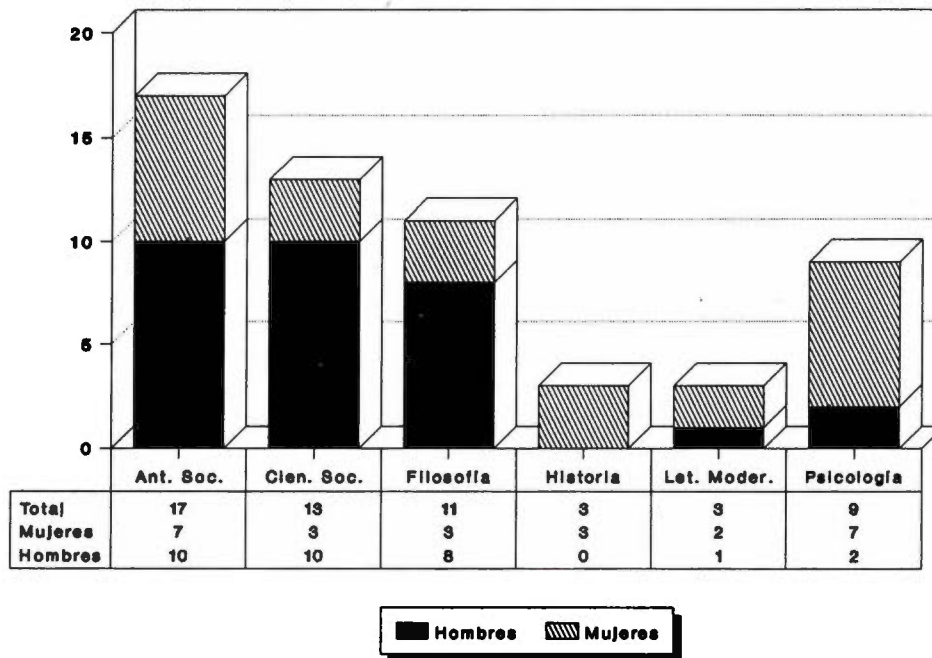
OTOÑO ESPECIALIZACION



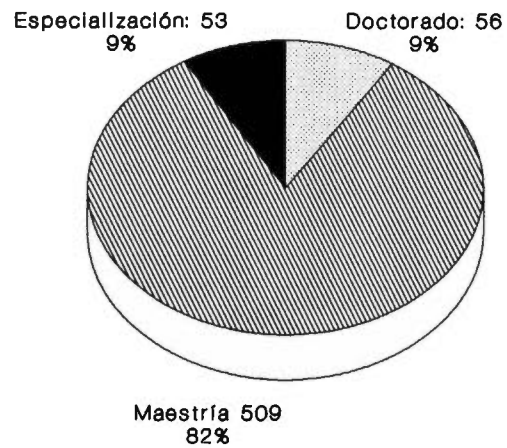
OTOÑO MAESTRIA



**OTOÑO
DOCTORADO**



**OTOÑO
POBLACION TOTAL DE POSGRADO**





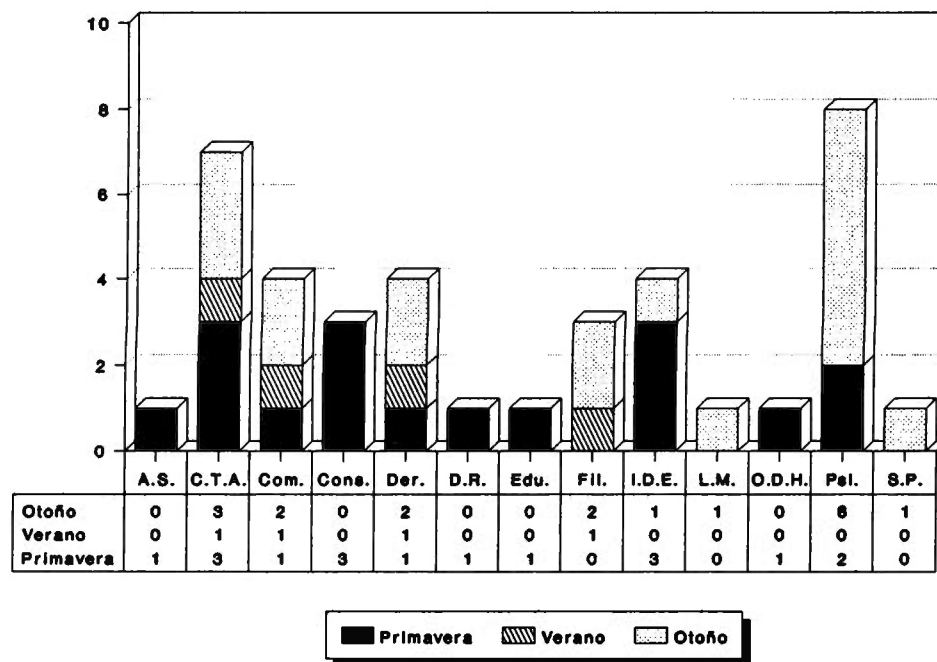
Posgrado

Graduados

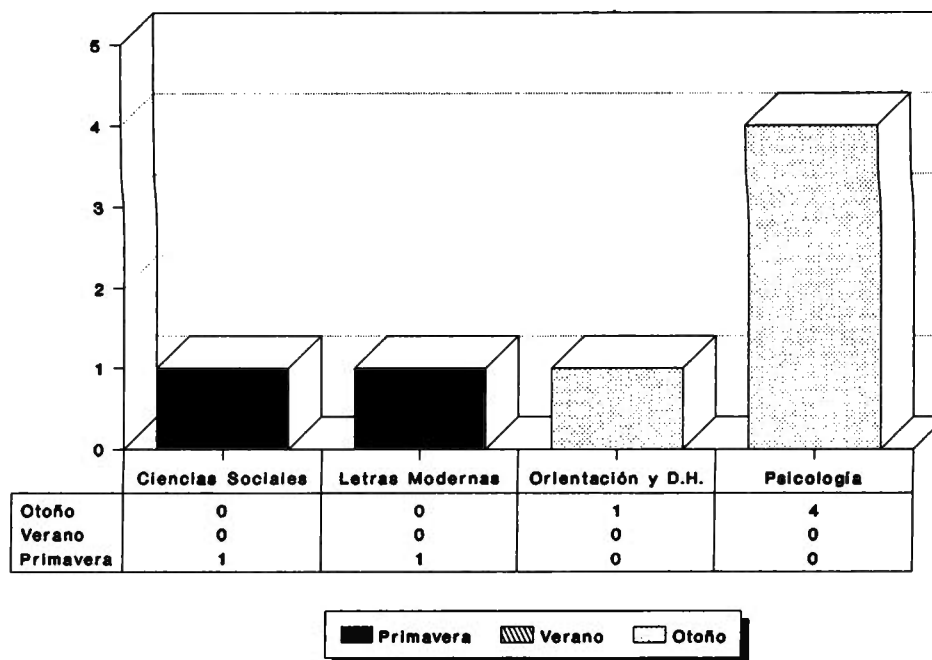
ALUMNOS GRADUADOS DE POSGRADO

	PRIMAVERA	VERANO	OTOÑO
Maestría en Antropología Social	1	0	0
Maestría en Ciencia y Tecnología de Alimentos	3	1	3
Maestría en Comunicación	1	1	2
Maestría en Construcción	3	0	0
Maestría en Derecho	1	1	2
Maestría en Desarrollo Rural	1	0	0
Maestría en Educación	1	0	0
Maestría en Filosofía	0	1	2
Maestría en Investigación y Desarrollo de la Educación	3	0	1
Maestría en Letras Modernas	0	0	1
Maestría en Orientación y Desarrollo Humano	1	0	0
Maestría en Psicología	2	0	6
Maestría en Sistemas y Planeación	0	0	1
TOTAL DE MAESTRIA	17	4	18
Doctorado en Ciencias Sociales	1	0	0
Doctorado en Letras Modernas	1	0	0
Doctorado en Orientación y en Desarrollo Humano	0	0	1
Doctorado en Psicología	0	0	4
TOTAL DE DOCTORADO	2	0	5
TOTAL	19	4	23

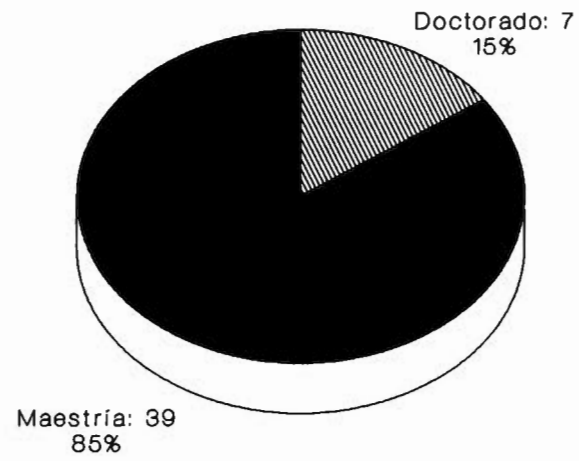
ALUMNOS GRADUADOS MAESTRIA



ALUMNOS GRADUADOS DOCTORADO



**POSGRADO
ALUMNOS GRADUADOS**

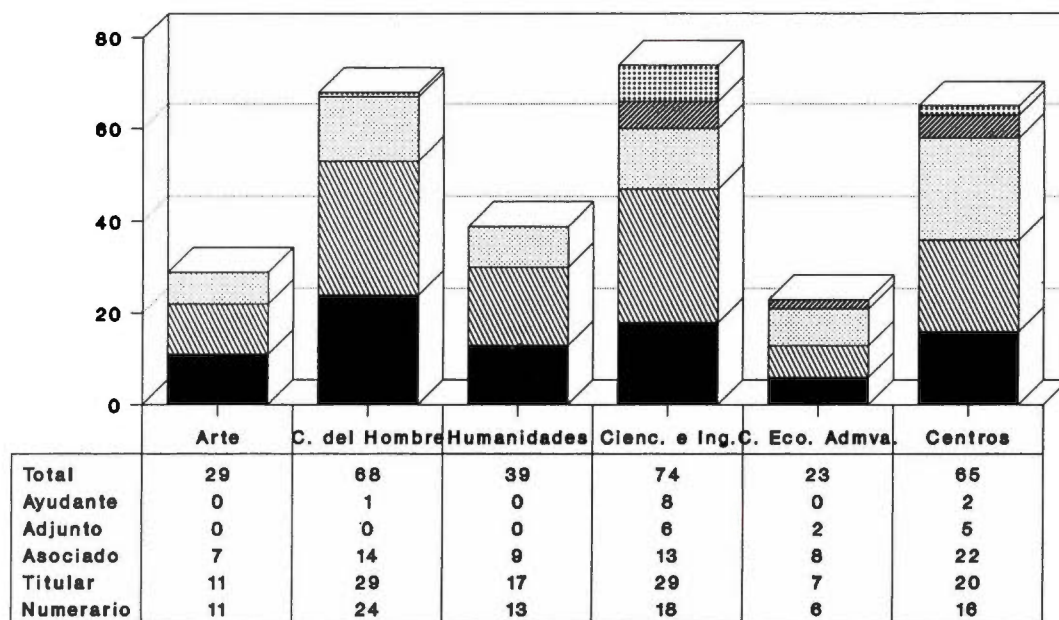


Personal Académico de Tiempo

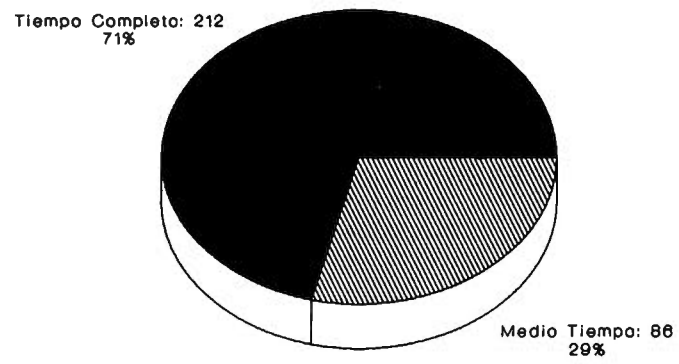
PERSONAL ACADEMICO DE TIEMPO (A OTOÑO DE 1990)

	TIEMPO		CATEGORIAS					TOTAL
	Completo	Medio	Numerario	Titular	Asociado	Adjunto	Ayudante	
Arquitectura	6	4	5	4	1	0	0	10
Historia del Arte	4	3	2	3	2	0	0	7
Diseño Industrial y Gráfico	7	5	4	4	4	0	0	12
DIVISION DE ARTE	17	12	11	11	7	0	0	29
Comunicación	13	1	3	6	4	0	1	14
Ciencias Sociales y Políticas	16	3	7	10	2	0	0	19
Derecho	6	4	5	4	1	0	0	10
Desarrollo Humano	8	3	1	7	3	0	0	11
Psicología	8	6	8	2	4	0	0	14
DIVISION DE CIENCIAS DEL HOMBRE	51	17	24	29	14	0	1	68
Ciencias Religiosas	3	3	2	2	2	0	0	6
Filosofía	8	5	7	4	2	0	0	13
Historia	8	6	3	7	4	0	0	14
Letras	6	0	1	4	1	0	0	6
DIVISION DE HUMANIDADES	25	14	13	17	9	0	0	39
Física	8	0	3	4	1	0	0	8
Ingeniería Civil	4	3	5	2	0	0	0	7
Ingeniería y Ciencias Químicas	8	0	1	7	0	0	0	8
Ingeniería Mecánica y Eléctrica	12	6	5	3	4	2	4	18
Matemáticas	6	4	2	1	2	3	2	10
Nutrición y Ciencias de los Alimentos	9	1	2	7	1	0	0	10
Sistemas	8	5	0	5	5	1	2	13
DIVISION DE CIENCIAS E INGENIERIA	55	19	18	29	13	6	8	74
Administración y Relaciones Industriales	6	6	2	5	3	2	0	12
Contaduría	5	0	2	1	2	0	0	5
Economía	3	3	2	1	3	0	0	6
DIVISION DE CIENCIAS								0
ECONOMICAS Y ADMINISTRATIVAS	14	9	6	7	8	2	0	23
Didáctica	6	2	2	2	4	0	0	8
Extensión Universitaria	3	0	1	1	1	0	0	3
Información Académica	18	3	3	5	7	5	1	21
Integración Universitaria	6	3	3	4	2	0	0	9
Orientación Psicológica	7	3	2	5	3	0	0	10
Servicio y Promoción Social	10	4	5	3	5	0	1	14
DIVISION DE CENTROS	50	15	16	20	22	5	2	65
TOTAL	212	86	88	113	73	13	11	298

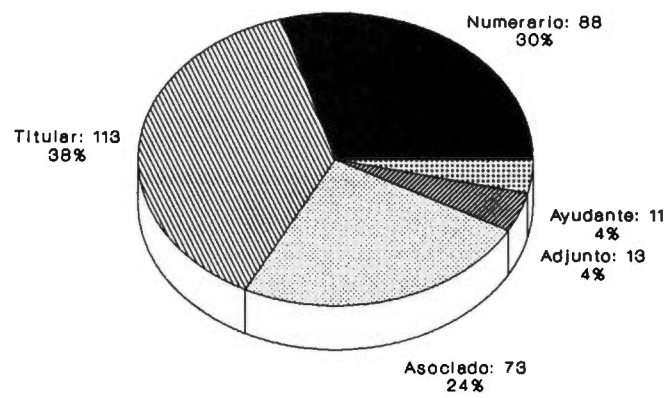
**PERSONAL ACADEMICO DE TIEMPO
TOTAL POR DIVISIONES
CLASIFICACION POR CATEGORIA**



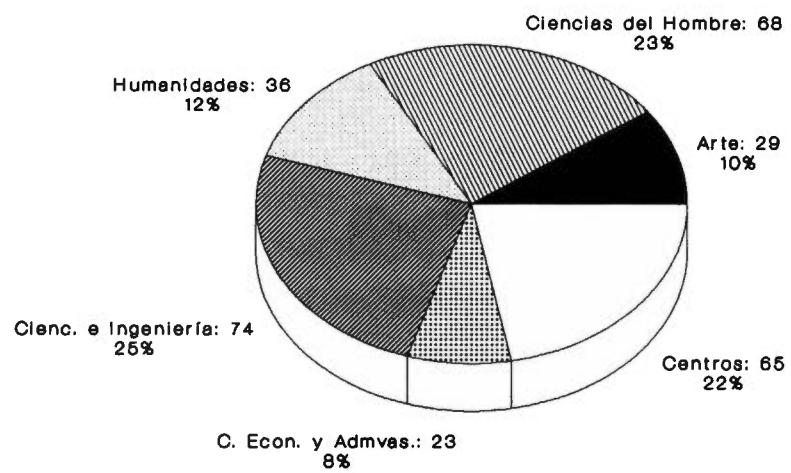
**PERSONAL ACADEMICO DE TIEMPO
TOTAL DE PROFESORES POR TIEMPO**



**PERSONAL ACADEMICO DE TIEMPO
TOTAL DE PROFESORES POR CATEGORIA**



**PERSONAL ACADEMICO DE TIEMPO
TOTAL DE PROFESORES DIVISION**





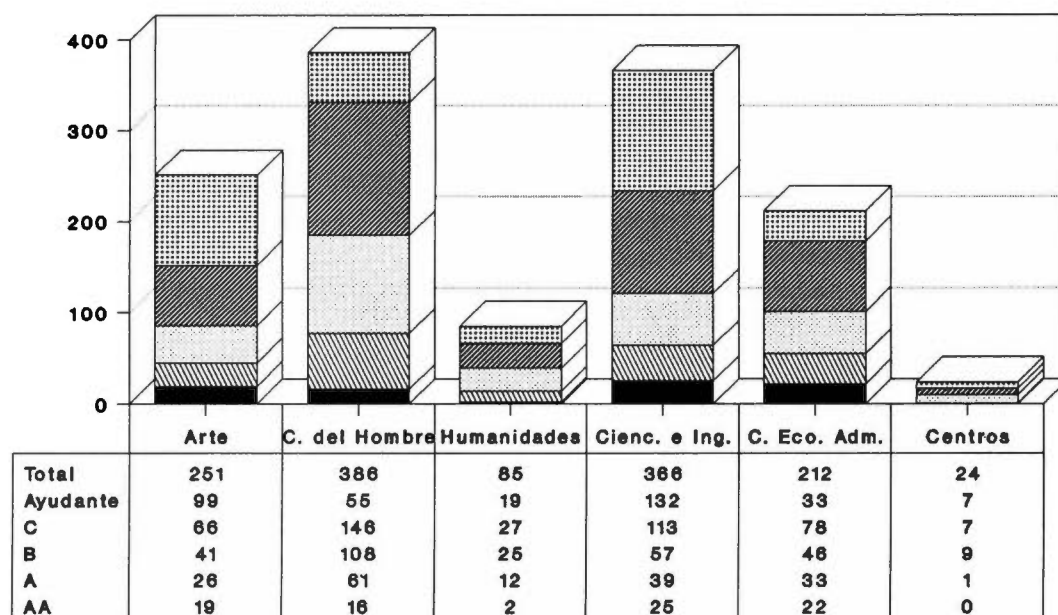
Personal Académico de Asignatura

PERSONAL ACADEMICO DE ASIGNATURA (A OTOÑO DE 1990)

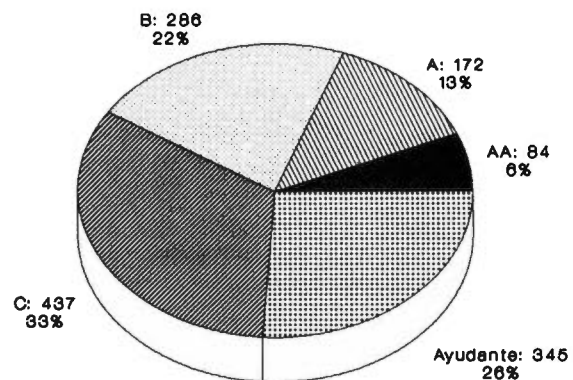
	CATEGORIAS					TOTAL
	AA	A	B	C	Ayudante	
Arquitectura	11	12	12	32	37	104
Historia del Arte	2	4	10	3	5	24
Diseño Industrial y Gráfico	6	10	19	31	57	123
DIVISION DE ARTE	19	26	41	66	99	251
Comunicación	1	3	13	24	22	63
Ciencias Sociales y Políticas	0	19	35	16	5	75
Derecho	8	28	36	43	3	118
Desarrollo Humano	1	4	3	7	0	15
Psicología	6	7	21	56	25	115
DIVISION DE CIENCIAS DEL HOMBRE	16	61	108	146	55	386
Ciencias Religiosas	0	2	2	2	3	9
Filosofía	1	2	3	7	6	19
Historia	0	5	11	7	4	27
Letras	1	3	9	11	6	30
DIVISION DE HUMANIDADES	2	12	25	27	19	85
Física	1	3	5	9	17	35
Ingeniería Civil	3	3	9	11	4	30
Ingeniería y Ciencias Químicas	9	4	10	21	25	69
Ingeniería Mecánica y Eléctrica	4	16	9	21	23	73
Matemáticas	2	10	8	15	23	58
Nutrición y Ciencias de los Alimentos	5	1	5	23	7	41
Sistemas	1	2	11	13	33	60
DIVISION DE CIENCIAS E INGENIERIA	25	39	57	113	132	366
Administración y Relaciones Industriales	15	18	20	58	10	121
Contaduría	7	8	11	16	0	42
Economía	0	7	15	4	23	49
DIVISION DE CIENCIAS						
ECONOMICAS Y ADMINISTRATIVAS	22	33	46	78	33	212
Didáctica	0	0	0	0	0	0
Extensión Universitaria	0	0	0	0	0	0
Información Académica	0	0	0	0	0	0
Integración Universitaria	0	1	9	7	7	24
Orientación Psicológica	0	0	0	0	0	0
Servicio y Promoción Social	0	0	0	0	0	0
DIVISION DE CENTROS	0	1	9	7	7	24
TOTAL	84	172	286	437	345	1324

Nota: Se emplearon los datos de Otoño 1990 por ser los más significativos.

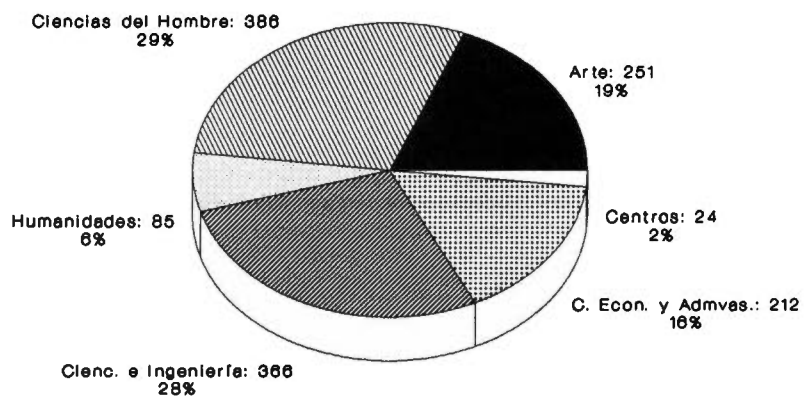
**PERSONAL ACADEMICO DE ASIGNATURA
TOTAL POR DIVISIONES
CLASIFICACION POR CATEGORIA**



**PERSONAL ACADEMICO DE ASIGNATURA
TOTAL DE PROFESORES POR CATEGORIA**



**PERSONAL ACADEMICO DE ASIGNATURA
TOTAL DE PROFESORES POR DIVISION**



Extensión Universitaria

DIPLOMADOS	
Número de Programas en Ejercicio	63
Número de Alumnos inscritos	1,170
Número de Alumnos atendidos	7,250
Número de Alumnos becados	138
Número de Profesores	315
Número de Programas impartidos fuera de la Ciudad	5

CURSOS	
Cursos ofrecidos	177
Cursos abiertos	124
Número de Alumnos atendidos	2,185
Número de Alumnos becados	105
Número de Profesores	227

EDUCACION ABIERTA	
Primaria	9
Secundaria	19
Preparatoria	355
Total	383

AREA DE IDIOMAS	
Número de Diplomados en Formación de Profesores de Inglés	2
Cursos de Idiomas	74
Prerrequisitos	9
Alumnos atendidos	737

INVESTIGACION

PROYECTOS DE INVESTIGACION REGISTRADOS

Se registraron 61 proyectos de investigación durante 1990

NUMERO DE INVESTIGADORES SEGUN GRADO ACADEMICO

Numerario:	24
Titular:	30
Asociado:	14
Adjunto:	0
<u>Total:</u>	<u>68</u>

NUMERO DE HORAS DEDICADAS A LA INVESTIGACION POR LOS ACADEMICOS DE TIEMPO

Se dedicaron 28,261 horas a la investigación

PROGRAMAS INSTITUCIONALES DE INVESTIGACION

- Cultura y Religión
- Ciencia y Tecnología
- Problemas Educativos
- Comunicación y Prácticas Sociales
- Estudios Regionales
- Universidad - Empresa
- Transformación y Cambio

SERVICIOS ACADEMICO-PROFESIONALES

Centro de Información Académica

ADQUISICION

Titulos de Libros adquiridos por compra	5,582
Titulos de Libros adquiridos por donación	5,346
Titulos de Revista por compra	668
Titulos de Revista por canje	200
Titulos de Revista por donación	8
Titulos de Periódicos por compra	9
Diapositivas adquiridas por donación	2,709
Diapositivas de producción orinal	5,568
Fonocassettes adquiridos por compra	48
Fonocassettes asquiridos por donación	8
Fonocassettes de producción original	102
Videocassettes adquiridos por compra	467
Videocassettes de producción original	192
Libros Antiguos y Raros	6,000

PROCESO TECNICO

Volúmenes de Libros registrados	9,344
Catalogación y Clasificación	
Titulos de Libros	9,626
Tesis	540
Diapositivas	7,785
Fonocassettes	78
Videocassettes	97 Cajas
Archivo Porfirio Díaz	4,000
Depuración y Ordenación	
Fotografías de Archivo Histórico	370
Diversos fondos documentales	20
Libros dados de baja	283
Recordatorios a usuarios morosos	10,391

MANTENIMIENTO

Volúmenes de libros encuadernados	2,566
Volúmenes de Revistas encuadernados	4,048

SERVICIOS

BIBLIOTECA

Consulta	3,353
Usuarios Inscritos	9,466
Préstamo a domicilio de Libros	110,272
Préstamo en sala de Libros	155,997
Préstamo interbibliotecario nacional	412
Préstamo interbibliotecario internacional	314

HEMEROTECA

Préstamo en sala	27,455
Consulta a Bancos de Información	176

INFORMACION AUDIOVISUAL

Préstamo de Diapositivas	147,617
Préstamo de Fonocassettes	4,256
Préstamo de Videocassettes	2,003

ACERVOS HISTORICOS

Usuarios	911
----------	-----

USUARIOS GENERALES

542,821

	Usuarios UIA	No. de Unidades	Usuarios Externos	No. de Unidades	Total de Usuarios	Total de Unidades
SERVICIOS DEL CENTRO						
Usuarios que ingresaron al centro Biblioteca, Hemeroteca e Información Audiovisual					592,821	
Usuarios que ingresaron a Acervos Históricos	678		233		911	
BIBLIOTECA						
Orientación a usuarios					12,018	
Sesiones de Introducción al Centro	1,409		269		1,678	105
Consultas	3,151		202		3,353	
Elaboración de Bibliografías	22				22	
Libros en Reserva		340				340
Usuarios inscritos a préstamo	9,466				9,466	
Préstamo a domicilio de Libros	56,748	110,272		279	57,027	110,684
Préstamo en sala de Libros						155,997
Préstamo de Folletos	1,442	2,165	998	2,080	2,440	4,245
Préstamo Interbibliotecario Nacional	133	133	279	279	388	412
HEMEROTECA						
Préstamo en sala	14,331	25,955	943	1,500	15,274	27,455
INFORMACION AUDIOVISUAL						
Producción de Diapositivas a Deptos.	3	1,261	1	24	4	1,265
Producción de Fonocassettes y de Videocassettes a Deptos.	4	43	2	21	6	64
Préstamo de Diapositivas	5,288	147,617			5,288	147,617
Préstamo de Fonocassettes	2,420	4,256			2,420	4,256
Préstamo de Videocassettes	1,215	2,003			1,215	2,003
ACERVOS HISTORICOS						
Consulta de Libros Antiguos y Raros	214	253	40	46	254	299
Consultas a Archivos Históricos	94	130	71	139	165	269
Consultas al Archivo Porfirio Díaz	319	857	117	608	436	1,465
Consultas al Archivo Histórico UIA	51	66	5	6	56	72
Fotocopias de Archivos						49,000

COLECCIONES

	1986	1987	1988	1989	1990
BIBLIOTECA					
Títulos en acervo	143,209	147,007	150,617	157,508	168,590
HEMEROTECA					
Títulos vigentes	1,227	1,070	1,067	1,059	916
Títulos cancelados	936	1,094	1,037	1,023	1,078
INFORMACION AUDIOVISUAL					
Diapositivas	107,082	109,514	115,714	122,335	120,370
Videocassettes	262	134	134	191	471
Fonocassettes	527	553	651	736	814
ACERVOS HISTORICOS					
Libros Antiguos y Raros	44,500	45,000	45,600	45,600	51,600
Fondos Documentales	19	22	25	30	30

ASPECTOS FINANCIEROS



Becas otorgadas Primavera

BECAS OTORGADAS EN EL PERÍODO PRIMAVERA 1990

LICENCIATURA

	No. de Becas	Monto	Alumnos Favorecidos
A Alumnos por la UIA	384.50	\$1,236,696,290	795
Formación de Profesores UIA	4.50	\$8,273,950	7
Formación de Empleados UIA	35.00	\$81,285,600	35
Otorgadas por la UIA vía SEP	456.50	\$1,483,313,200	775
Por C.C.T. ,cláusula 69-2	148.00	\$443,819,000	148
Intercambio Académico	17.00	\$56,871,600	30
Intercambio Religioso	16.90	\$44,078,692	24
Intercambio Interno	27.00	\$87,877,900	27
TOTAL	1,089.30	\$3,442,216,232	1,841

POSGRADO

	No. de Becas	Monto	Alumnos Favorecidos
A Alumnos por la UIA	29.70	\$63,725,140	64
Formación de Profesores UIA	78.00	\$128,540,600	99
Formación de Empleados UIA	18.00	\$45,071,000	18
Otorgadas por la UIA vía SEP	3.00	\$8,243,200	3
Por C.C.T. ,cláusula 69-2	23.00	\$53,398,400	23
Intercambio Académico	16.00	\$36,134,299	16
Intercambio Religioso	6.80	\$12,776,960	10
Intercambio Interno	5.00	\$13,724,600	5
TOTAL	179.50	\$361,614,199	238

Becas otorgadas Otoño

BECAS OTORGADAS EN EL PERÍODO OTOÑO 1990

LICENCIATURA

	No. de Becas	Monto	Alumnos Favorecidos
A Alumnos por la UIA	360.90	\$1,049,833,110	749
Formación de Profesores UIA	4.50	\$8,435,200	7
Formación de Empleados UIA	39.00	\$88,250,400	39
Otorgadas por la UIA vía SEP	440.50	\$1,300,466,800	732
Por C.C.T. ,cláusula 69-2	137.00	\$373,866,600	137
Intercambio Académico	6.50	\$16,817,600	8
Intercambio Religioso	25.10	\$58,341,185	37
Intercambio Interno	23.00	\$67,068,600	23
TOTAL	1,036.50	\$2,963,079,495	1,732

POSGRADO

	No. de Becas	Monto	Alumnos Favorecidos
A Alumnos por la UIA	27.10	\$50,069,160	61
Formación de Profesores UIA	57.50	\$82,412,000	80
Formación de Empleados UIA	12.00	\$24,249,600	12
Otorgadas por la UIA vía SEP	7.00	\$12,207,600	8
Por C.C.T. ,cláusula 69-2	18.00	\$36,126,000	18
Intercambio Académico	15.00	\$32,526,000	15
Intercambio Religioso	5.30	\$9,120,000	7
Intercambio Interno	2.00	\$1,070,400	2
TOTAL	143.90	\$247,780,760	203

Presupuesto Institucional

PRESUPUESTO INSTITUCIONAL DE REFERENCIA 1990

INGRESOS (Millones de Pesos)

	CANTIDAD	PORCENTAJE
Inscripciones y Colegiaturas	54,340.00	81.27
Ingresos por otras Actividades Académicas	4,590.00	6.87
Ingresos Administrativos	5,490.00	8.21
Otros	2,440.00	3.65
TOTAL	66,860.00	100.00

EGRESOS (Millones de Pesos)

	CANTIDAD	PORCENTAJE
Remuneraciones al Personal Académico	26,810.00	40.10
Remuneraciones al Personal Admvo. y de Servicio	13,150.00	19.67
Biblioteca	1,090.00	1.63
Laboratorios	2,090.00	3.13
Investigación	1,340.00	2.00
Difusión Académica	900.00	1.35
Formación de Profesores	200.00	0.30
Actividades Deportivas y Culturales	440.00	0.66
Reserva Fondo de Contingencias	1,480.00	2.21
Materiales de Trabajo y Viáticos	2,550.00	3.81
Activo Fijo e Instalaciones	6,830.00	10.21
Servicios	1,630.00	2.44
Otros	4,330.00	6.48
Apoyo Serv. Financ. Campus Santa Fe	4,020.00	6.01
TOTAL	66,860.00	100.00

1990



SANTA FE
CIUDAD DE
MEXICO



