

■ ■ ■ ■ ■ ■

I N F O R M E

D E L R E C T O R



LA VERDAD NOS HARA LIBRES

**UNIVERSIDAD
IBEROAMERICANA**

1 · 9 · 8 · 9

21 Aug 1952



1000

1000

Palabras pronunciadas por el Dr. Carlos Escandón Domínguez, Rector de la Universidad Iberoamericana, durante la sesión pública número 348 (extraordinaria) del Senado Universitario, celebrada el 7 de marzo de 1990 en el Auditorio José Sánchez Villaseñor.

Derechos Reservados

© Copyright

Universidad Iberoamericana, 1990

Prolongación Paseo de la Reforma 880, Santa Fe, Ciudad de México.

INDICE

	Página
PRESENTACION	9
1. EL ESPACIO FISICO DE LA COMUNIDAD	11
2. VIDA COMUNITARIA	12
3. FUNCIONES UNIVERSITARIAS	13
3.1 DOCENCIA	13
3.1.1 Licenciatura	
3.1.2 Posgrado	
3.2 INVESTIGACION	16
3.3 DIFUSION	18
3.3.1 Publicaciones	
3.3.2 Eventos Académico-Profesionales	
3.3.3 Distinciones	
3.4 SERVICIOS	21
3.4.1 Servicios Académico-Profesionales	
3.4.2 Servicios Educativo-Universitarios	
4. NOMBRAMIENTOS	26
5. AGRADECIMIENTOS	27

UNIVERSIDAD IBEROAMERICANA, A.C.

Dr. Carlos Escandón Domínguez
Lic. José Morales Orozco
Ing. Crescencio Ballesteros Ibarra
Lic. Efraín González Morfín
Ing. Enrique García Corona
Dr. Ernesto Domínguez Quiroga
Lic. Francisco Borja Martínez
Ing. José Carlos Álvarez Rivero
Dr. José de Jesús Ledesma Uribe
Lic. Enrique Beascochea Aranda (Ex-Oficio)
Lic. Manuel Azuela Güitrón
Lic. Manuel Borja Martínez
Dr. Manuel Ignacio Pérez Alonso (Ex-Oficio)
Lic. Rafael Preciado Hernández
Lic. Raúl González Schmal

SENADO UNIVERSITARIO

Dr. Carlos Escandón Domínguez
Ing. Andrés Lasaga Gómez
Mtro. Angel Torreblanca Roldán
C.P. Jorge Maccise Acra
Arq. Fernando Rovalo López de Linares
Lic. Fernando Soto Hay
Sr. Luis Felipe Laris Alemán
Ing. José Cano Vallado
Sr. Gustavo Riestra Rodríguez
Lic. Roberto Cruz Fuentes
Sr. Juan Moreno Gual
Ing. Julio Gutiérrez Trujillo
Ing. Lars Christianson Viesca

AUTORIDADES

Dr. Carlos Escandón Domínguez
Rector

Dr. Armando Rugarcía Torres
Director General Académico

Ing. Armando Patiño Olivares
Director General Adjunto

Arq. Guillermo Casas Pérez
*Director General de Servicios
Educativo-Universitarios*

Fís. Alfonso González Quevedo
Director General de Intercambio Académico

Lic. Carlos García Peña
Director General de Promoción y Relaciones

Lic. Jesús Carranza Castellanos
Director General de Servicios de Apoyo

Mtro. Guillermo Martínez del Campo
Director General de Planeación

DIRECCION GENERAL ACADEMICA

Dr. Armando Rugarcía Torres
Director General Académico

Mtro. Galo Gómez Oyarzún
Director de Posgrado e Investigación

Mtro. Jesús Luis García Garza
Director de Investigación

Ing. Guillermo Celis Colín
Director de Servicios Escolares

Sra. Milena Gout Ortiz de Montellano
Directora del Centro de Extensión Universitaria

DIVISION DE ARTE

Lic. Ma. Estela Eguiarte Sakar
Directora del Departamento de Arte

D.I. Raúl Torres Maya
Director de Diseño Industrial y Gráfico

Arq. Jorge Ballina Garza-Galindo
Director del Departamento de Arquitectura y Urbanismo

DIVISION DE CIENCIAS DEL HOMBRE

Lic. Pablo Casares Arrangoiz
Director del Departamento de Comunicación

Lic. Raúl González Schmal
Director del Departamento de Derecho

Mtro. Ricardo Macouzet Noriega
Director del Departamento de Ciencias Sociales y Políticas

Mtro. Luis Vergara Anderson
Director del Departamento de Desarrollo Humano

Dr. José Antonio Virseda Heras
Director del Departamento de Psicología

DIVISION DE HUMANIDADES

Lic. Rubén Murillo Díaz
Director del Departamento de Ciencias Religiosas

Mtro. Gerald Nyenhuis Hendrichse
Director del Departamento de Letras

Lic. Cristina Torales Pacheco
Directora del Departamento de Historia

Mtro. Antonio Ibargüengoitia Chico
Director del Departamento de Filosofía

DIRECCION GENERAL ADJUNTA

Ing. Armando Patiño Olivares
Director General Adjunto

DIVISION DE CIENCIAS E INGENIERIA

Ing. Andrés Lasaga Gómez
Director del Departamento de Ingeniería Civil

Mtro. Angel Torreblanca Roldán
*Director del Departamento de Nutrición y
Ciencia de los Alimentos*

Ing. Gilberto Fabila Carrera
*Director del Departamento de Ingeniería y
Ciencias Químicas*

Ing. Francisco Martín del Campo
*Director del Departamento de Ingeniería
Mecánica y Eléctrica*

Fís. Gustavo Soto de la Vega
Director del Departamento de Física

Fís. Juan Cristóbal Cárdenas Oviedo
Director del Departamento de Matemáticas

Ing. Raymundo Cantú Latapí
Director del Departamento de Sistemas

DIVISION DE CIENCIAS ECONOMICAS Y ADMINISTRATIVAS

C.P. Virgilio Saldívar Castañeda
Director del Departamento de Contaduría

Mtro. Florentino Velázquez Garaña
Director del Departamento de Administración

Mtro. Gerardo C. Salazar Vicsca
Director del Departamento de Economía

**DIRECCION GENERAL DE SERVICIOS
EDUCATIVO-UNIVERSITARIOS**

Arq. Guillermo Casas Pérez
*Director General de Servicios
Educativo-Universitarios*

CENTROS

Mtro. José Ramón Ulloa Herrero
Director del Centro de Didáctica

Lic. Ma. Antonieta Graf Graf
Directora del Centro de Información Académica

Dr. Juan Bazdresch Parada
Director del Centro de Integración Universitaria

Lic. Gina Fontanot Yarza
Directora del Centro de Orientación Psicológica

Lic. Lorenzo Arrubarrena Aragón
*Director del Centro de Servicio y Promoción
Social*

**DIRECCION GENERAL DE INTERCAMBIO
ACADEMICO**

Fís. Alfonso González Quevedo
Director General de Intercambio Académico

Ing. Javier Sánchez Díaz de Rivera
Director de Intercambio Interno

Mtro. Alberto Segre Mirada
Director de Intercambio Externo

Mtra. Esperanza García de Wilson
*Directora de Programas para Estudiantes
Extranjeros*

**DIRECCION GENERAL DE PROMOCION Y
RELACIONES**

Lic. Carlos García Peña
Director General de Promoción y Relaciones

Arq. Luis Mariano Acévez Estrada
Director de Relaciones Internas

DIRECCION GENERAL DE SERVICIOS DE APOYO DIRECCION GENERAL DE PLANEACION

Lic. Jesús Carranza Castellanos
Director General de Servicios de Apoyo

C.P. Rosamaría Arámbula Camporeddondo
Contralor General

Ing. Martín Santillana Solís
Director de Servicios Internos

Lic. Manuel Bravo Borrego
Director de Mantenimiento e Instalaciones

Lic. Vicente Leal Hermida
Director de Personal

Mtro. Guillermo Martínez del Campo V.
Director General de Planeación

Fís. Baldomero Carrera Santacruz
Director de Estadísticas y Procesos de Planeación

Mtro. Ricardo Corona Torres
Director de Informática

PRESENTACION

Honorable Senado Universitario.

Respetada y querida comunidad universitaria: funcionarios, maestros, alumnos, personal administrativo y de servicio.

Exalumnos, miembros de nuestros patronatos.

Distinguidos invitados y amigos que nos acompañan en esta ocasión.

Estoy a la mitad de mi gestión en el **servicio** de la rectoría, y por segunda vez cumplo con la obligación de poner a su consideración el informe general de actividades de la universidad, ahora correspondiente a 1989. Con ello doy cumplimiento al artículo séptimo, párrafo segundo, del reglamento interno del Senado Universitario.

Es muy importante señalar, que el informe general de actividades de la universidad, es un reflejo de la generosidad de toda la comunidad universitaria. Deseo reconocer a una comunidad que vive y se esfuerza por crecer, inspirada cada día por los valores del humanismo integral cristiano que proclama nuestro ideario. Humanismo que se centra en el respeto a la dignidad de las personas y el serio compromiso del amor garantizado en el servicio a los demás.

Agradezco sinceramente a ustedes, miembros de la comunidad universitaria, el esfuerzo y la dedicación que hicieron posible los logros que alcanzamos en 1989. Logros que han significado compromisos: compromiso con México, compromiso con la comunidad universitaria, compromiso con nuestra historia y con nuestra cultura, compromiso con la verdad y con las personas concretas, compromiso que da y deberá dar sentido a nuestro **ser** y a nuestro **quehacer** en la Universidad Iberoamericana.

Pero los compromisos no se dan en abstracto, se dan al asumir los retos que las circunstancias nos ponen en las manos, por lo que en 1989 nos propusimos:

- En lo relativo al **espacio físico de la comunidad**, definimos prioridades de acondicionamiento factible en planta física de mayor beneficio académico o soporte a esta actividad universitaria.

- Por lo que se refiere a la **vida comunitaria**, decidimos impulsar en todos los niveles de la comunidad universitaria el proceso educativo que haga posible el humanismo integral que afirma nuestra Filosofía Educativa y formular programas dinámicos de integración de los exalumnos con la UIA.
- Para las **funciones universitarias**, revisamos los resultados de la Reforma Académica con el fin de incrementar su sentido educativo; elaborar un programa de Fortalecimiento Académico del Posgrado y establecer un programa institucional a corto, mediano y largo plazo en el campo de la investigación, acordes con la realidad del país y de la propia UIA. Finalmente, mejorar los sistemas de información y evaluación universitaria que contribuyan a elevar la eficiencia y eficacia del sistema universitario y que nos ayuden a acercarnos a la excelencia en los servicios educativos que ofrecemos a México.

Los anteriores objetivos institucionales para 1989 fueron aprobados por el Senado Universitario, supremo organismo colegiado de nuestra universidad. Se aprobaron también las políticas del Senado para la Planeación de la Universidad al Año 2000 y el Manual de Aplicación y Uso de los Símbolos de la Universidad: escudo, logotipo y nombre. Quiero decirles que durante este período la rectoría se reunió regularmente con nuestro patronato económico, F.I.C.S.A.C., para seguir adelante en los proyectos de desarrollo de la universidad.

Universidad Iberoamericana, A.C. celebró 7 asambleas ordinarias y 2 extraordinarias. Promovió y llevó a cabo el festejo a F.I.C.S.A.C. con motivo de su XXXV Aniversario. Asistió y participó al Primer Consejo del Sistema Educativo UIA.

1. EL ESPACIO FISICO DE LA COMUNIDAD

Una de nuestras preocupaciones, expresada en mi mensaje el año pasado, fue completar la habilitación de las direcciones académicas, los cubículos y el equipo de los laboratorios. De ahí, nuestro interés en definir prioridades factibles de acondicionamiento en planta física, de mayor beneficio académico o soporte a lo académico. Puedo decir con satisfacción que hemos cumplido. Se finalizaron los trabajos de acondicionamiento interno en todos los departamentos, con excepción de Arquitectura y Diseño. En todos los centros, Servicios Escolares, Direcciones Generales, Dirección de Personal, Contraloría, Campaña Financiera, Dirección de Informática y Oficinas Sindicales. Se construyó un área adicional para la Oficina de Deportes. En los laboratorios de Ingenierías se realizaron los acondicionamientos internos; en todo el piso del edificio de aulas se colocó loseta y se concluyó la cocina-laboratorio para Administración Hotelera.

Se hicieron trabajos en el área de la pirámide, consistentes en movimientos de tierra por un total de 60 mil metros cúbicos y esta área fue acondicionada para estacionamiento, aumentando 350 lugares más a los 2500 que ya se tenían, dando un total de 2850 cajones. Se instaló la totalidad de extinguidores en el campus y se instaló, también, un sistema detector y supresor de incendios en el área de Acervos Históricos.

Se concluyó la red de riego automático para todos los jardines, que cubren 3.4 hectáreas.

2. VIDA COMUNITARIA

Por lo que se refiere a nuestro personal académico, administrativo y de servicio les puedo informar lo siguiente:

La Universidad Iberoamericana cuenta con 1587 personas que integran el sector académico. De ellas, 1283 son profesores de asignatura y 304 profesores de tiempo en Departamentos y Centros.

De todo el personal académico de la UIA, un 15% son pasantes, el 60% tienen licenciatura, el 18% poseen el grado de maestro y el 7% el de doctorado.

El número de empleados que laboran en la universidad es de 504, de los cuales 344 son administrativos y 160 de servicio.

A raíz del movimiento de huelga que tuvimos en febrero de 89, la rectoría de la universidad convocó y presidió una serie de reuniones con los tres sectores del personal: académico, administrativo y de servicio, con el objeto de escuchar y analizar conjuntamente las inconformidades que se manifestaron en esa ocasión.

Para conocer más de cerca la problemática presentada, se formaron comisiones representativas de cada sector, de las cuales surgieron propuestas para mejorar el ambiente y las condiciones de trabajo. Las respuestas se tuvieron según la agenda y fueron dadas a conocer a la comunidad universitaria a través de correspondencia personalizada y del periódico universitario *El Ladrillo* en sus números 11 y 14, correspondientes a los meses de septiembre y octubre. Se mandó hacer, además, una evaluación del clima organizacional a una agencia profesional la cual presentó resultados a la comunidad en diciembre por medio del folleto "Entre todos". Se creó el programa de integración "Nosotros aquí ahora" que promovió dos eventos fuera de la Ciudad de México con una participación de 29 personas en el mes de junio y de 26 personas en el mes de octubre. De este programa se han derivado los cursos de Formación Humana y Nutrición, la creación de un grupo de teatro, y la organización de un concierto de música popular. Especial mención debo hacer de la integración del Coro de la Universidad que ha cumplido su 1er. aniversario.

Otros factores de integración y desarrollo fueron los seminarios de formación de directores, que se llevaron a cabo con mucho éxito en los meses de junio y noviembre, además de una serie de reuniones dentro y fuera del campus universitario.

De nuestros exalumnos a la fecha han quedado constituidas 21 Sociedades de Exalumnos del Distrito Federal y 6 de Provincia. Las dos más recientes son la de Ingeniería Mecánica y Eléctrica, y la Sociedad de Exalumnos de Acapulco. Desde el año pasado se ha venido trabajando en la constitución de otras nuevas Sociedades.

La universidad, consciente de su capital humano, reconoció y agradeció públicamente en diferentes ceremonias los servicios prestados a la institución por aquellos miembros de los sectores administrativo y de servicio que cumplieron 5, 10, 15, 20 y 25 años consecutivos de colaboración con la UIA.

Se distinguió a 6 académicos como **Profesor Emérito**, se otorgó la **Medalla al Mérito Universitario** a 9 académicos, el **Diploma al Mérito Universitario** a 22 y se reconoció a 10 académicos más como **Profesor Numerario**.

Se otorgó la **Medalla José Sánchez Villaseñor** a los académicos con 30 años de servicio:

Dr. Miguel Manzur Kuri

Ing. Andrés Lasaga Gómez

Lic. Amado Aguirre Eguiarte (post mortem)

Estos son algunos elementos distintivos de la vida cotidiana, que contribuyeron al fortalecimiento de la identidad y permanencia de la comunidad universitaria. Solamente la seria voluntad de vivir con una convicción ética fundada y con una conciencia operante social hará que juntos logremos una comunidad mas humana y mas conciente de sus fortalezas y de sus debilidades.

3. FUNCIONES UNIVERSITARIAS

La acción sustantiva de la universidad ha sido tradicionalmente dividida en las funciones de Docencia, Investigación y Difusión de la cultura. Adicionalmente a estas funciones la Iberoamericana ha agregado las de Servicio.

Podemos decir que en términos muy generales nuestros académicos de tiempo invierten un 35% de su esfuerzo en la Docencia, un 9% en la Investigación, un 5% en la Difusión, un 42% en los Servicios Académico-Profesionales y Educativo Universitarios y un 9% en la Preparación y Superación Académica. Los profesores de Asignatura cubren aproximadamente el 75% de la demanda general de docencia.

Informo a ustedes a continuación lo más sobresaliente que se hizo alrededor de cada una de las funciones universitarias, en virtud de que sería muy pesado detallar en una ocasión como esta, los esfuerzos que llevaron a cabo cada uno de los departamentos, centros y unidades de apoyo a lo académico durante 1989.

3.1 DOCENCIA

3.1.1 Licenciatura

En el período de primavera se registraron 1,478 aspirantes a primer ingreso de los cuales 862 se inscribieron, una vez cubiertos los requisitos establecidos por el mecanismo de selección. Para el período de otoño, 4,363 solicitaron ingreso y 1,442 se inscribieron.

La población global en licenciatura alcanzó la cifra de 9,049 en primavera y de 9,151 en otoño con un 59% de población masculina y un 41% femenina, en ambos períodos.

Se inscribieron al período de verano 2,781 estudiantes de los cuales 62% corresponde a población masculina y el 38% a femenina.

El 43% de la población estudiantil se ubica en las divisiones de Arte, Ciencias del Hombre y Humanidades.

El 57% restante se encuentra en las divisiones de Ciencias e Ingenierías y Económico-Administrativas

Egresaron de licenciatura, en total, 1,400 estudiantes y se titularon 757 durante el año. El 54% de los titulados provienen de las divisiones de Arte, Ciencias del Hombre y Humanidades. El 46% restante de las divisiones de Ciencias e Ingenierías y Económico-Administrativa.

Están en operación las treinta licenciaturas que ofrece la universidad en este Plantel con planes de estudio revisados, conocidos como "Planes de estudio Santa Fe." Como un elemento importante de la planeación educativa de las carreras, la universidad ha desarrollado un 70% del total de las guías de estudio de las materias que se ofrecen en las licenciaturas. Hemos incrementado sustancialmente la asistencia del profesorado de asignatura y hemos procurado que los mejores profesores tengan a su cargo los cursos correspondientes a los primeros semestres de las licenciaturas.

Se realizan diversas publicaciones de apuntes como apoyos didácticos tanto para cursos teóricos como de laboratorio y se impartieron cursos intensivos de actualización a profesores.

Después de aproximadamente doce años de desarrollo del área y con un promisorio futuro se abrió la licenciatura en Diseño Textil, nueva en el país.

Se propuso incidir, como características distintivas de la carrera en Economía, en dos temas fundamentales para orientar el esfuerzo académico: Economía de las Empresas y Comercio Internacional.

3.1.2 Posgrado

Durante 1989 en programas de especialización se tuvo un total de 46 estudiantes inscritos. La población masculina fue de 24% en primavera, 11% en verano y de 48% en otoño.

En los estudios de maestría se inscribieron 110 en primavera y 122 en otoño. La población global fue de 525 en primavera, 203 e verano y 478 en otoño. En este nivel 55% fue población masculina en primavera, 52% en verano y 62% en otoño. Obtuvieron su grado de maestría 37 estudiantes a lo largo del año.

La población global al doctorado fue de 62 en primavera, 19 en verano y 59 en otoño. La población masculina se distribuyó un 60% en primavera, 42% en verano y 53% en otoño. La universidad doctoró a 10 personas.

De lo realizado en el Posgrado durante 1989 les informo como aspectos relevantes para este informe que se planeó fortalecer cuatro Programas de Posgrado: Ciencia de la Nutrición y Alimentos, Investigación y Desarrollo de la Educación, Historia y Antropología Social. Se elaboró el documento de "Priorización de áreas para fortalecer el posgrado en el período 1989-1991." Se creó la Especialización y Maestría en Nutrición Clínica, para este efecto se realiza una labor conjunta con el Hospital de Nutrición y el de Perinatología. Se redefinió el programa de Maestría en Administración. Se consideró la vinculación de los Diplomados con los Estudios de Posgrado y se abrió el programa de becas denominado: "Programa de alumnos residentes."

En el edificio de aulas, se destinaron diez salones exclusivamente para la realización de clases y seminarios, para el Posgrado.

3.2 INVESTIGACION

También me comprometí con ustedes a mejorar la investigación. ¿Qué hicimos?

En junio del año pasado se creó la Dirección de Investigación con el objetivo básico de fomentar esta función universitaria, principalmente a través de la constitución y puesta en marcha de los Programas Institucionales de Investigación. Para apoyar este programa

se adecuaron espacios físicos, y se adquirió e instaló la red de equipos de cómputo necesarios para los programas y proyectos.

Se inició la operación de los siguientes seis Programas Institucionales de Investigación: **Análisis Regional; Ciencia y Tecnología; Comunicación y Practicas Sociales; Cultura y Religión; Población, Desarrollo y Ambiente; Problemas Educativos.** Cuyo propósito básico es la integración de proyectos y actividades académicas de estudio y difusión alrededor de sus temas y problemas centrales.

Como parte de las actividades de estos programas y con el propósito de vincular la docencia y la investigación, particularmente a nivel de posgrado, se ofrecieron durante el pasado período de otoño, once seminarios interdisciplinarios en los que participaron 25 investigadores y 54 alumnos de diferentes programas de posgrado de la universidad.

El pasado mes de octubre, se inició la operación del proyecto **Vínculos**, cuyo propósito central es facilitar los apoyos de la sociedad a la investigación. Se ha elaborado un banco de datos de instituciones que apoyan las tareas de investigación y se han gestionado algunas propuestas concretas de apoyo para 1990. Se espera que una vez consolidado el proyecto pueda contribuir significativamente a la búsqueda de financiamiento adicional para apoyar la investigación, así como la celebración de convenios específicos de colaboración académica con instituciones e institutos de investigación de nuestro país y del extranjero.

Como respuesta a las convocatorias para la investigación, se recibieron 75 propuestas de investigación, de las cuales se aprobaron 39 proyectos. 14 proyectos más, de años anteriores continúan adelante.

Para 1990 se contará con alrededor de 18 alumnos investigadores residentes.

Por lo que se refiere al Programa de Formación de Investigadores, cuyo objetivo es apoyar anualmente a los académicos de tiempo de la universidad para que realicen estudios de

doctorado, se han apoyado seis iniciativas en este programa. Por otro lado ingresaron dos académicos más al Sistema Nacional de Investigadores haciendo un total de seis.

3.3 DIFUSION

Esta función universitaria abarca una gama muy variada de posibilidades, pero para el propósito de este informe general de actividades voy a proceder como sigue:

3.3.1 Publicaciones

Aparecieron los dos primeros números de *UMBRAL XXI*, publicación del Posgrado y la Investigación.

Se publicaron los números 64, 65 y 66 de la *Revista de Filosofía*, que cumplió 22 años. Estos números contienen 27 artículos, 16 de autores de la UIA y 11 de autores extranjeros.

Se publicó *Jurídica*, publicación prestigiada del Departamento de Derecho y el *Anuario de Humanidades* de los Departamentos de la División de Humanidades.

Se publicaron dos números de la revista *DIDAC*, y quince boletines *DIDAC*.

Se editó un cuaderno del Sistema UIA sobre la historia del movimiento Laicos-Jesuitas.

Se desarrolló y difundió el Manual de Habilidades Académicas Básicas y se publicó un nuevo folleto gráfico: "La Creatividad" en el que se pretende divulgar la "Filosofía Educativa".

Se publicó el Catálogo General de la Universidad y el Anuario, Catálogo de Posgrado y los Programas de Posgrado (Generalidades).

El año pasado iniciamos la publicación de *El Ladrillo* periódico universitario, cuya periodicidad es quincenal y está siendo evaluado. Se han publicado dos números del *Caldero* como una redefinición del anterior Boletín UIA.

Sin entrar en detalles, porque sería muy largo hacerlo, hay que reconocer muy especialmente dos grandes esfuerzos editoriales que tenemos en la universidad: del Departamento de Historia y del Departamento de Ciencias Religiosas.

3.3.2 Eventos Académico-Profesionales

La universidad participó y presentó ponencias en el II Seminario Latinoamericano de Estudios de Posgrado realizado en Lima y organizado por la Unión de Universidades de América Latina (UDUAL) y la Universidad de Lima. Los coordinadores del posgrado participaron en Querétaro con ponencias en el IV Congreso Nacional de Estudios de Posgrado, organizado por la Universidad Nacional Autónoma de México y la Universidad Autónoma de Querétaro.

Se celebró el XXV Convivium de Filosofía, el XXV Aniversario de la Licenciatura en Contaduría, y los XXV años del Departamento de Ciencias Sociales y Políticas.

El Centro de Información Académica en un esfuerzo para crear un ambiente universitario propicio a la transmisión cultural, se destinaron espacios para exposiciones dentro del Centro. Se presentaron muestras de pinturas fotográficas, bibliográficas, conmemorativas, tanto de embajadas e instituciones externas como de los departamentos de la Universidad.

Hemos abierto nuestro espacio universitario a la sociedad que servimos como foro de discusión y diálogo: se realizó el **Primer Seminario Interamericano de Informática en la Administración Universitaria**, bajo el patrocinio de la Organización Universitaria Interamericana (OUI) y la Asociación Nacional de Universidades e Institutos de Enseñanza Superior (ANUIES); se celebró el **Primer Simposio Internacional Prensa en la Escuela** con participación de representantes de seis países: Canadá, España, Estados Unidos, Guatemala y México; se llevo a cabo el **Encuentro sobre Juventud en Situación de Crisis** organizado por la UIA y el Centro de Integración Juvenil, con la participación de

45 instituciones y se realizó el **Primer Encuentro Académico del Sistema Educativo UIA. El Sistema UIA en el Umbral del Siglo XXI: Los Retos Educativos** con una participación de 190 académicos del sistema que presentaron más de 70 ponencias y tres conferencias magistrales.

La Universidad iberoamericana también fue escenario de la Primera Reunión Regional de la Federación Psicoanalítica de América Latina.

Para concluir esta parte y con el ánimo de no extenderme demasiado informo que nuestros académicos de todas las dependencias académicas han participado muy intensamente con sus semanas en diversas licenciaturas y en ponencias en reuniones nacionales e internacionales así como con artículos especializados y de carácter general en distintos medios de difusión académica y social.

3.3.3 Distinciones

El Senado Universitario de nuestra universidad otorgó el Doctorado Honoris Causa al Dr. Francisco Javier Scheifler y de Amézaga.

El Dr. Andrés Iruegas Evaristo, profesor del Departamento de Nutrición y Ciencia de los Alimentos, obtuvo el segundo lugar en el Premio Nacional de Investigación en Tecnología de Alimentos.

El Mtro. Ricardo Rendón Garcini, profesor del Departamento de Historia, obtuvo el Premio Banamex Atanasio G. Saravia en la categoría de investigación.

El Dr. Armando Rugarcía Torres, obtuvo el premio a La Excelencia en Publicaciones de Ingeniería Química, otorgado por el Instituto Mexicano de Ingeniería Química, A.C.

3.4 SERVICIOS

3.4.1 Servicios Académico-Profesionales

En general las actividades son los servicios técnico-profesionales; planeación curricular; consulta; orientación y asesoría; funciones académico-administrativas y participación en organismos colegiados.

Vale la pena destacar en este informe que se robusteció el Programa de Servicio y Desarrollo Tecnológico al desarrollarse quince proyectos en relación con el sector productivo. De estos proyectos tres fueron del área de Sistemas, tres de Ingeniería Mecánica y Eléctrica, dos de Química y siete de Tecnología de Alimentos. El programa fue autofinanciable.

Se llevaron a cabo los proyectos: Desarrollo de Sistemas (Procter and Gamble), Seguridad en Informática (Banco Internacional), Capacitación en Seguridad Informática (Asociación Mexicana de Bancos), Sistemas Expertos en la Educación (CETYS).

Se concluyó la instalación de los laboratorios de Física Moderna y Películas Delgadas; se han construido cinco prototipos de equipo de laboratorio.

Con ingeniería de detalle se terminó el diseño de la planta piloto para Ingeniería Química. Se instaló el laboratorio de Análisis de Circuitos. Se concluyó la construcción del Robot Hexápodo y se desarrolló un instrumento para medir el nivel de atención para el Instituto de Salud Mental. Se dio impulso a los laboratorios de Mecánica de Materiales, de Transporte, se definieron los modelos para el laboratorio de Hidráulica y se elaboró un proyecto para la Estación Meteorológica.

Se firmó un convenio de colaboración con el Instituto Nacional de Astrofísica Óptica y Electrónica.

Se concluyó un convenio con IBM y se firmó un nuevo convenio con esta misma empresa para impulsar el diseño asistido por computadoras.

En el área de Nutrición se firmaron convenios: con los Institutos Nacionales de Perinatología y de Nutrición.

A través del Centro de Extensión Universitaria se dieron los siguientes servicios:

En el Area de **Educación Continua** se ofrecieron 20 diplomados a 586 alumnos, de los cuales 60 estuvieron becados. Se estableció el Diplomado en Derecho Familiar, se elaboró el plan de estudios para un Diplomado en Finanzas y se preparó el programa de un Diplomado en Ingeniería de Tránsito.

Se desarrolló un curso de Especialización en Redes de Computación en colaboración con CONDUTEL, S.A.

Se impartieron 94 cursos de extensión universitaria a 1168 alumnos en el año.

En el Area de **Educación Abierta** se atendieron en primavera a 186 alumnos: 5 de primaria, 7 de secundaria y 174 de preparatoria. En otoño la población fue muy similar a la de primavera.

En el Area de **Idiomas** se ofrecieron cursos a 154 alumnos en primavera y se aplicaron exámenes a 531 alumnos, y en otoño se atendieron 906 alumnos en cursos y se efectuaron 369 exámenes.

En el Centro de Información Académica se completó la revisión bibliográfica de 1,097 materias que imparte la universidad en sus diferentes programas. De los 4,997 libros mencionados en las carátulas de las materias, un 46% se encontró en la biblioteca. El resto se turnó para su adquisición.

Se firmó un convenio con el International Development Research Centre para el uso del manejador de base de datos bibliográficos MINISIS y con UNESCO para el uso de MICRO CD/ISIS.

Ambos programas se utilizaron para diseñar la conformación de las bases de datos del Centro de Información Académica y de los planteles de la UIA en un formato estandarizado

que permita la transferencia de información en forma magnética y la automatización de los servicios a usuarios.

3.4.2 Servicios Educativo-Universitarios

Una de nuestras características distintiva y esencial es la de los Servicios Educativo-Universitarios; servicios que apoyan con eficacia la formación humanística de inspiración cristiana integrada al proceso académico y a la vida comunitaria. Hemos iniciado todo un proceso de definición y estructuración que haga realidad para nuestra universidad los nuevos enfoques y perspectivas.

De los esfuerzos realizados durante 1989, podemos informar lo siguiente:

Se empezó a llevar a la práctica la nueva estructura del Area de Integración, en la que todos los alumnos llevarán dos cursos fundamentales: **Introducción al Problema del Hombre e Introducción al Problema Social**, que constituirían la primera etapa de esta área.

En cada uno de los períodos de trabajo académico se realizaron dos seminarios simultáneos de preparación de los maestros que darían estos nuevos cursos, con una asistencia regular de 20 académicos.

Además de esto, a partir de otoño los cursos de la segunda etapa del Area de Integración se organizaron en los nuevos cuatro temas cardinales: **El hombre y su mundo, Realidades sociales de México, Apertura a la trascendencia, y La experiencia estética y la comunicación.**

Para maestros de toda la universidad se organizaron dos grupos de reflexión cristiana que se reunieron una vez por semana. Participaron en ellos 16 académicos. En el período de otoño se organizó un seminario sobre la teoría de Lonergan con asistencia de ocho maestros. Se organizaron jornadas de reflexión cristiana con una participación de 40 alumnos y 15 miembros del personal académico y administrativo.

Los Centros de Didáctica y de Orientación Psicológica establecieron cinco programas que realizarán conjuntamente para abordar de una manera mas integral el proceso de enseñanza-aprendizaje en la UIA.

Se inició el Programa Institucional de Formación de Académicos.

Como un instrumento importante se elaboró el "Manual de evaluación de tareas del personal académico."

En el Centro de Orientación Psicológica (C.O.P.) se realizaron 185 entrevistas vocacionales, 124 sesiones de terapia individual y familiar, 5 evaluaciones clínicas. Se llevaron a cabo 12 grupos de orientación vocacional, 16 grupos de cambio de carrera, 11 grupos de alumnos rechazados, 152 casos de revalidación y 60 casos de selección de alumnos de maestría. Se realizó un estudio sobre el servicio de psicoterapia en el C.O.P., así como una investigación sobre prácticas, conductas y creencias de salud en estudiantes de licenciatura de la UIA.

El Centro de Servicio y Promoción Social mantuvo relación con 155 instituciones: 63 del sector público, 68 de asociaciones civiles 6 24 del sector UIA. Se publicaron 73 proyectos de asociaciones civiles, 136 del sector público y 69 de la UIA. En total su publicaron 324 plazas de asociaciones civiles, 645 del público y 223 de la UIA.

Los acervos de nuestro Centro de Información Académica se incrementaron en 8,574 títulos-libros y en 915 títulos-revistas y periódicos. Las diapositivas, los fonocassettes y los videocassettes crecieron en 8,097, 176 y 273 unidades, respectivamente.

De acuerdo con los registros de 1989, la Biblioteca cuenta con 157,508 títulos en acervo. La Hemeroteca con 1,059 títulos vigentes y 1,023 títulos cancelados. Información Audiovisual tiene 122,335 diapositivas, 736 fonocassettes y 191 videocassettes. Acervos Históricos cuenta con 45,600 libros antiguos y raros y 30 fondos documentales.

Los usuarios que ingresaron al Centro de Información Académica en 1989 fueron 493,085 a las salas de Biblioteca, Hemeroteca e información Audiovisual y 863 a su sala de Acervos Históricos.

La debilidad que hemos venido afrontando ha sido la falta de instalaciones deportivas. A pesar de ello hemos avanzado en logros importantes: dos subcampeonatos de fútbol rápido, uno de fútbol de salón, otro de basquetbol varonil y el campeonato nacional de tenis femenino. En los pasados juegos INTERULAS, los logros más importantes, aparte de los estrictamente deportivos, fueron los de integración del Sistema Educativo UIA alrededor del deporte. Se publicó en Comunicación Oficial el documento **Sentido Educativo y Políticas Generales del Deporte en el Sistema UIA**.

Esta es la síntesis de nuestros compromisos y logros universitarios alcanzados durante 1989.

4. NOMBRAMIENTOS

Gustavo Soto de la Vega
Director del Departamento de Física
Enero 1

Fís. Cristóbal Cárdenas Oviedo
Director Interino del Departamento de Matemáticas
Enero 3

Lic. Alberto Solorio Durán
Rector Interino del Plantel Noroeste
Enero 15

Fís. Alfonso González Quevedo
Director General de Intercambio Académico
Febrero 1

Lic. Manuel Bravo Borrego
Director de Mantenimiento e Instalaciones
Marzo 6

Lic. Ricardo Macouzet Noriega
Director del Departamento de Ciencias Sociales y Políticas
Mayo 3

Ing. Gilberto Fabila Carrera
Director del Departamento de Ingeniería y Ciencias Químicas
Mayo 22

Lic. Lorenzo Arrubarrena Aragón
Director del Centro de Servicio y Promoción Social
Mayo 22

Mtro. Jesús Luis García Garza
Director de Investigación
Junio 21

Mtra. Estela Eguiarte Sakar
Directora Interina del Departamento de Arte
Agosto 30

Lic. Milena Gout Ortiz de Montellano
Directora del Centro de Extensión Universitaria
Septiembre 8

Ing. Guillermo Celis Colín
Director de Servicios Escolares
Octubre 16

Dr. José Antonio Virseda Heras
Director del Departamento de Psicología
Octubre 26

Ing. Raymundo Cantu Latapí
Director del Departamento de Sistemas
Diciembre 13

5. AGRADECIMIENTOS

La Universidad Iberoamericana agradece a las siguientes personas su valiosa gestión en los respectivos puestos que desempeñaron:

Dr. Juan Antonio Flores Lira
Director del Departamento de Física

Quím. Juan Abud S.M.
Director del Departamento de Matemáticas

Lic. Fernando Soto Hay
Encargado de la Dirección General de Intercambio Académico

Fís. Alfonso González Quevedo
Rector del Plantel Noroeste

Ing. Jorge Elvira Sánchez
Director de Mantenimiento e Instalaciones

Mtro. Enrique Luengo González
Director del Departamento de Ciencias Sociales y Políticas

Ing. Carlos Sebastián Serra Martínez
Director del Departamento de Ingeniería y Ciencias Químicas

Ing. Jaime Pontones Schneider
Director del Centro de Servicio y Promoción Social

Mtra. Karen Cordero Reiman
Directora del Departamento de Arte

Lic. Isabel Martínez Ateca
Directora del Centro de Extensión Universitaria

Ing. Miguel Romo Cedano
Director de Servicios Escolares

Dr. Juan Lafarga Corona
Director del Departamento de Psicología

Ing. Carlos Navarrete del Proo
Director del Departamento de Sistemas



A N E X O S



I N F O R M E

DEL RECTOR



1 · 9 · 8 · 9



Anexo a las palabras pronunciadas por el Dr. Carlos Escandón Domínguez, Rector de la Universidad Iberoamericana, durante la sesión pública número 348 (extraordinaria) del Senado Universitario, celebrada el 7 de marzo de 1990 en el Auditorio José Sánchez Villaseñor. .

INDICE

PRESENTACION	9
DOCENCIA	11
Licenciatura	11
Primer Ingreso	11
Población Estudiantil Primavera	21
Población Estudiantil Verano	25
Población Estudiantil Otoño	29
Egresados Licenciatura	35
Titulados Licenciatura	41
Servicio Departamental	48
Posgrado	51
Primer Ingreso	51
Población Estudiantil Primavera	55
Población Estudiantil Verano	59
Población Estudiantil Otoño	63
Graduados	67
Personal Académico de Tiempo	71
Personal Académico de Asignatura	77
INVESTIGACION	83
SERVICIOS ACADEMICO-PROFESIONALES	87
Centro de Información Académica	87
Centro de Extensión Universitaria	91
ASPECTOS FINANCIEROS	93
Becas otorgadas en el periodo de primavera	93
Becas otorgadas en el periodo de otoño	94
Presupuesto institucional	96

UNIVERSIDAD IBEROAMERICANA, A.C.

Dr. Carlos Escandón Domínguez
 Lic. José Morales Orozco
 Ing. Crescencio Ballesteros Ibarra
 Lic. Efraín González Morfín
 Ing. Enrique García Corona
 Dr. Ernesto Domínguez Quiroga
 Lic. Francisco Borja Martínez
 Ing. José Carlos Álvarez Rivero
 Dr. José de Jesús Ledesma Uribe
 Lic. Enrique Beascochea Aranda (Ex-Oficio)
 Lic. Manuel Azuela Güitrón
 Lic. Manuel Borja Martínez
 Dr. Manuel Ignacio Pérez Alonso (Ex-Oficio)
 Lic. Rafael Preciado Hernández
 Lic. Raúl González Schmal

SENADO UNIVERSITARIO

Dr. Carlos Escandón Domínguez
 Ing. Andrés Lasaga Gómez
 Mtro. Angel Torreblanca Roldán
 C.P. Jorge Maccise Acra
 Arq. Fernando Rovalo López de Linares
 Lic. Fernando Soto Hay
 Sr. Luis Felipe Laris Alemán
 Ing. José Cano Vallado
 Sr. Gustavo Riestra Rodríguez
 Lic. Roberto Cruz Fuentes
 Sr. Juan Moreno Gual
 Ing. Julio Gutiérrez Trujillo
 Ing. Lars Christianson Viesca

AUTORIDADES

Dr. Carlos Escandón Domínguez
Rector

Dr. Armando Rugarcía Torres
Director General Académico

Ing. Armando Patiño Olivares
Director General Adjunto

Arq. Guillermo Casas Pérez
Director General de Servicios Educativo-Universitarios

Fis. Alfonso González Quevedo
Director General de Intercambio Académico

Lic. Carlos García Peña
Director General de Promoción y Relaciones

Lic. Jesús Carranza Castellanos
Director General de Servicios de Apoyo

Mtro. Guillermo Martínez del Campo
Director General de Planeación

DIRECCION GENERAL ACADEMICA

Dr. Armando Rugaría Torres
Director General Académico

Mtro. Galo Gómez Oyarzún
Director de Posgrado e Investigación

Mtro. Jesús Luis García Garza
Director de Investigación

Ing. Guillermo Celis Colín
Director de Servicios Escolares

Sra. Milena Gout Ortiz de Montellano
Directora del Centro de Extensión Universitaria

DIVISION DE ARTE

Lic. Ma. Estela Eguarte Sakar
Directora del Departamento de Arte

D.I. Raúl Torres Maya
Director de Diseño Industrial y Gráfico

Arq. Jorge Ballina Garza-Galindo
Director del Departamento de Arquitectura y Urbanismo

DIVISION DE CIENCIAS DEL HOMBRE

Lic. Pablo Casares Arrangoiz
Director del Departamento de Comunicación

Lic. Raúl González Schmal
Director del Departamento de Derecho

Mtro. Ricardo Macouzet Noriega
Director del Departamento de Ciencias Sociales y Políticas

Mtro. Luis Vergara Anderson
Director del Departamento de Desarrollo Humano

Dr. José Antonio Virseda Heras
Director del Departamento de Psicología

DIVISION DE HUMANIDADES

Lic. Rubén Murillo Díaz
Director del Departamento de Ciencias Religiosas

Mtro. Gerald Nyenhuis Hendrichse
Director del Departamento de Letras

Lic. Cristina Torales Pacheco
Directora del Departamento de Historia

Mtro. Antonio Ibarguengoitia Chico
Director del Departamento de Filosofía

DIRECCION GENERAL ADJUNTA

Ing. Armando Patiño Olivares
Director General Adjunto

DIVISION DE CIENCIAS E INGENIERIA

Ing. Andrés Lasaga Gómez
Director del Departamento de Ingeniería Civil

Mtro. Angel Torreblanca Roldán
*Director del Departamento de Nutrición y
Ciencia de los Alimentos*

Ing. Gilberto Fabila Carrera
*Director del Departamento de Ingeniería y
Ciencias Químicas*

Ing. Francisco Martín del Campo
*Director del Departamento de Ingeniería
Mecánica y Eléctrica*

Fís. Gustavo Soto de la Vega
Director del Departamento de Física

Fís. Juan Cristóbal Cárdenas Oviedo
Director del Departamento de Matemáticas

Ing. Raymundo Cantú Latapi
Director del Departamento de Sistemas

DIVISION DE CIENCIAS ECONOMICAS Y
ADMINISTRATIVAS

C.P. Virgilio Saldivar Castañeda
Director del Departamento de Contaduría

Mtro. Florentino Velázquez Garaña
Director del Departamento de Administración

Mtro. Gerardo C. Salazar Viesca
Director del Departamento de Economía

DIRECCION GENERAL DE SERVICIOS
EDUCATIVO-UNIVERSITARIOS

Arq. Guillermo Casas Pérez
*Director General de Servicios
Educativo-Universitarios*

CENTROS

Mtro. José Ramón Ulloa Herrero
Director del Centro de Didáctica

Lic. Ma. Antonieta Graf Graf
Directora del Centro de Información Académica

Dr. Juan Bazdresch Parada
Director del Centro de Integración Universitaria

Lic. Gina Fontanot Yarza
Directora del Centro de Orientación Psicológica

Lic. Lorenzo Arrubarrena Aragón
*Director del Centro de Servicio y Promoción
Social*

DIRECCION GENERAL DE INTERCAMBIO
ACADEMICO

Fis. Alfonso González Quevedo
Director General de Intercambio Académico

Ing. Javier Sánchez Díaz de Rivera
Director de Intercambio Interno

Mtro. Alberto Segre Miranda
Director de Intercambio Externo

Mtra. Esperanza García de Wilson
*Directora de Programas para Estudiantes
Extranjeros*

DIRECCION GENERAL DE PROMOCION Y
RELACIONES

Lic. Carlos García Peña
Director General de Promoción y Relaciones

Arq. Luis Mariano Acévez Estrada
Director de Relaciones Internas

DIRECCION GENERAL DE SERVICIOS DE
APOYO

Lic. Jesús Carranza Castellanos
Director General de Servicios de Apoyo

C.P. Rosamaría Arámbula Camporeddondo
Contralor General

Ing. Martín Santillana Solís
Director de Servicios Internos

Lic. Manuel Bravo Borrego
Director de Mantenimiento e Instalaciones

Lic. Vicente Leal Hermida
Director de Personal

DIRECCION GENERAL DE PLANEACION

Mtro. Guillermo Martínez del Campo V.
Director General de Planeación

Fis. Baldomero Carrera Santacruz
*Director de Estadísticas y Procesos de
Planeación*

Mtro. Ricardo Corona Torres
Director de Informática

PRESENTACION

El presente documento fue preparado como anexo al Informe del señor Rector Dr. Carlos Escandón Domínguez, correspondiente al año de 1989.

La información estadística contenida en este documento, corresponde a los tres períodos académicos de 1989, está estructurada en docencia, investigación, servicios académico-profesionales y lo referente a aspectos financieros de la Institución. Por lo que se refiere a la docencia la información está organizada en las categorías de Licenciatura y Posgrado, de acuerdo a una presentación que corresponde al tránsito natural de los alumnos en la institución: primer ingreso, población total, egresados y titulados.

Licenciatura

Primer Ingreso

Simbología de las gráficas de barras

PRIMAVERA

▨ REGISTRADOS

■ ACEPTADOS

▩ INSCRITOS

OTOÑO

▩ REGISTRADOS

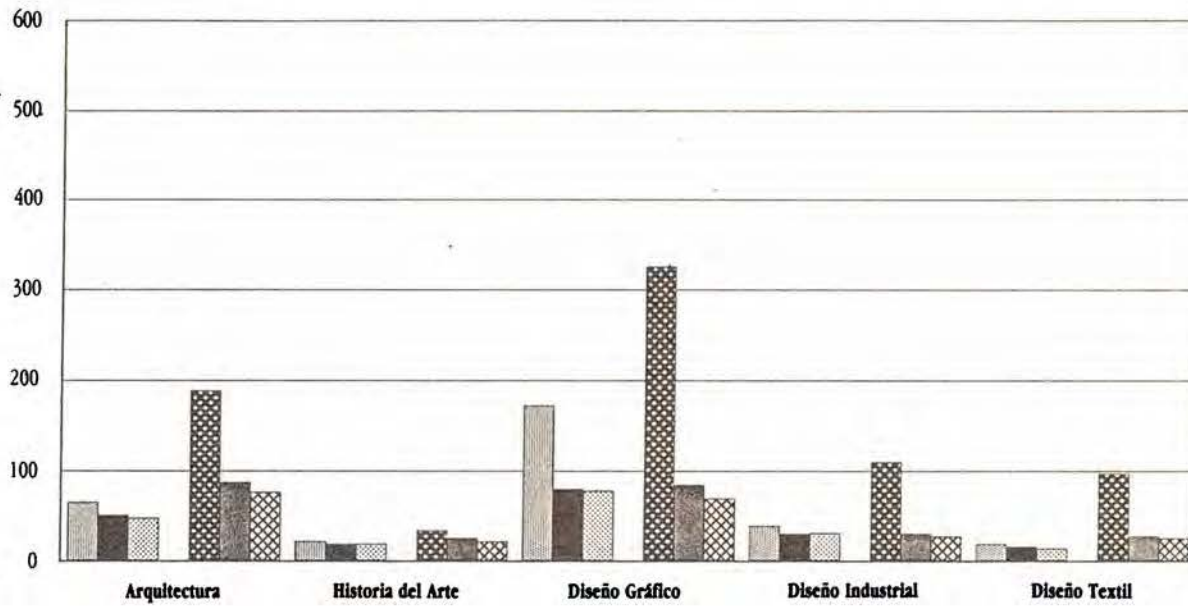
■ ACEPTADOS

▩ INSCRITOS

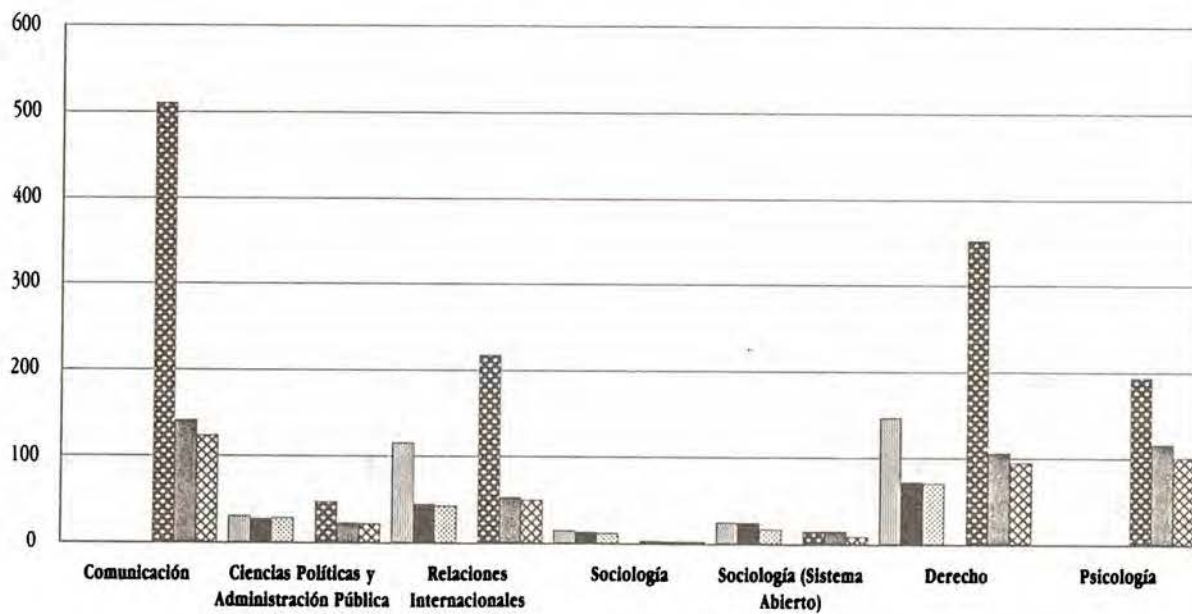
ASPIRANTES A PRIMER INGRESO A LICENCIATURA

	PRIMAVERA			OTOÑO		
	REGISTRADOS	ACEPTADOS	INSCRITOS	REGISTRADOS	ACEPTADOS	INSCRITOS
Arquitectura	65	51	47	189	87	76
Historia del Arte	22	19	19	34	25	22
Diseño Gráfico	172	80	78	326	84	69
Diseño Industrial	39	30	31	110	30	27
Diseño Textil	19	16	14	97	27	25
División de Arte	317	196	189	756	253	219
Comunicación	0	0	0	510	142	124
Ciencias Políticas y Administración Pública	31	28	29	47	23	22
Relaciones Internacionales	116	45	43	218	53	50
Sociología	15	13	12	3	2	2
Sociología (Sistema Abierto)	25	25	17	15	15	9
Derecho	147	72	71	353	106	95
Psicología	0	0	0	194	117	101
División de Ciencias del Hombre	334	183	172	1,340	458	403
Ciencias Teológicas	1	1	1	5	5	8
Filosofía	0	0	0	13	10	8
Historia	7	6	4	13	9	8
Literatura Latinoamericana	23	19	18	18	16	15
División de Humanidades	31	26	23	49	40	39
Ingeniería Física	4	3	2	10	9	7
Ingeniería Civil	21	19	20	75	53	45
Ingeniería Química	27	22	14	121	68	60
Ingeniería Biomédica	13	10	8	40	25	22
Ingeniería Electrónica y de Comunicaciones	40	30	29	118	42	32
Ingeniería Industrial	0	0	0	261	107	84
Ingeniería Mecánica y Eléctrica	83	49	42	119	66	48
Nutrición y Ciencia de los Alimentos	0	0	0	92	50	42
Sistemas Computarizados e Informática	73	57	51	167	67	61
División de Ciencias e Ingeniería	261	190	166	1,003	487	401
Administración de Empresas	287	146	131	573	180	163
Administración Hotelera	87	56	53	209	47	41
Relaciones Industriales	55	47	44	140	64	57
Contaduría Pública	72	68	59	195	82	74
Economía	34	28	25	98	50	45
División de Ciencias Económicas y Administrativas	535	345	312	1,215	423	380
TOTAL	1,478	940	862	4,363	1,661	1,442

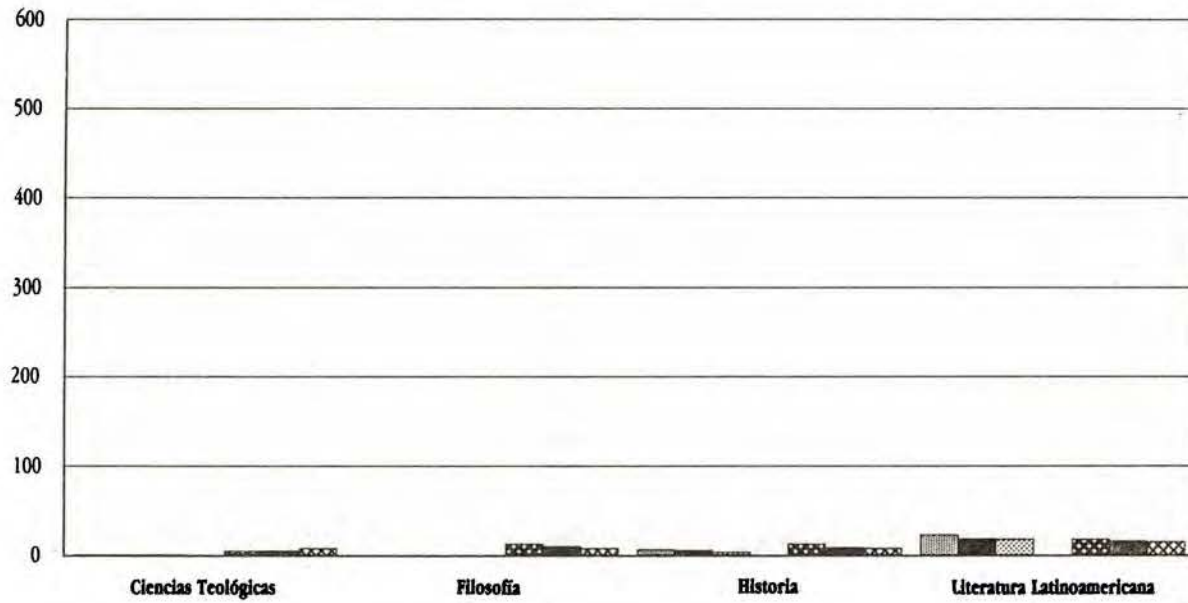
DIVISION DE ARTE



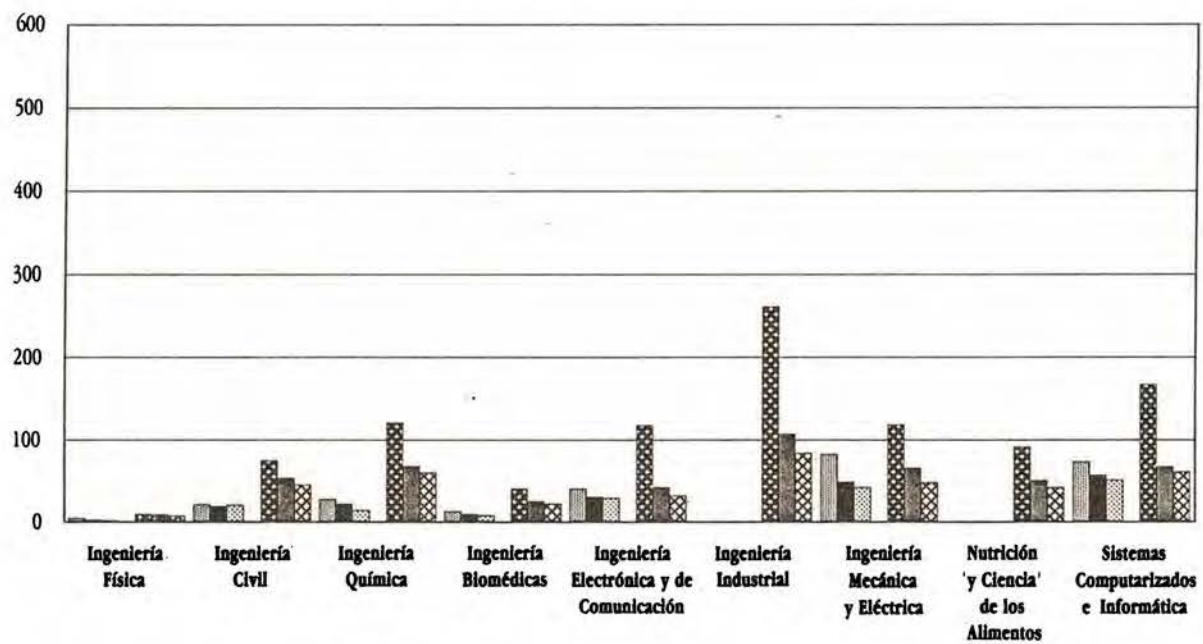
DIVISION DE CIENCIAS DEL HOMBRE



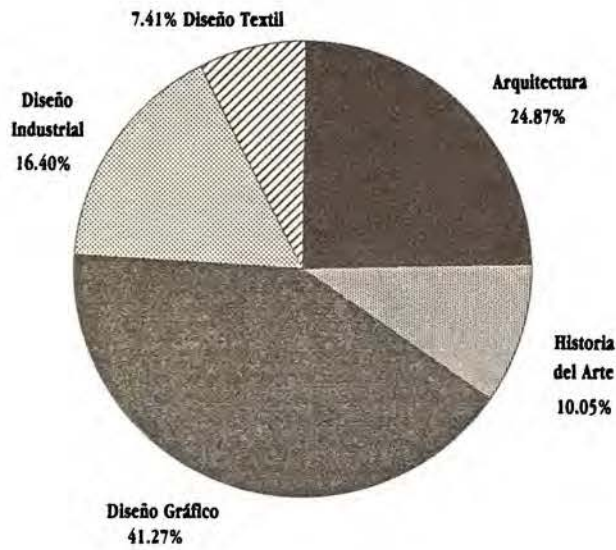
DIVISION DE HUMANIDADES



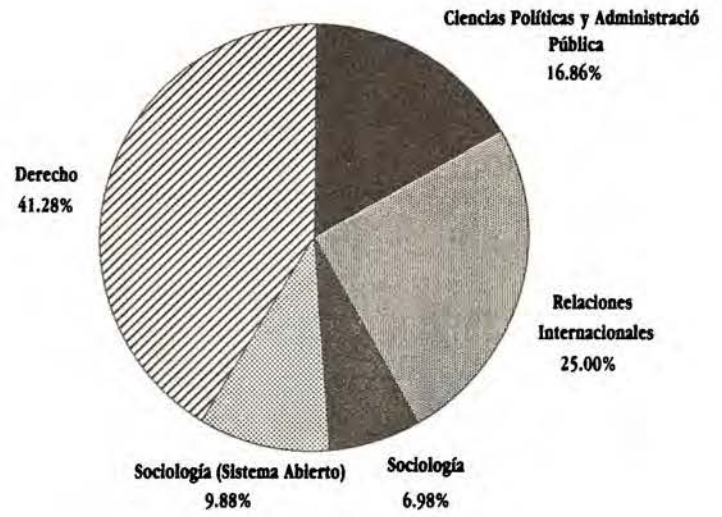
DIVISION DE CIENCIAS E INGENIERIA



**PRIMAVERA
DIVISION DE ARTE**



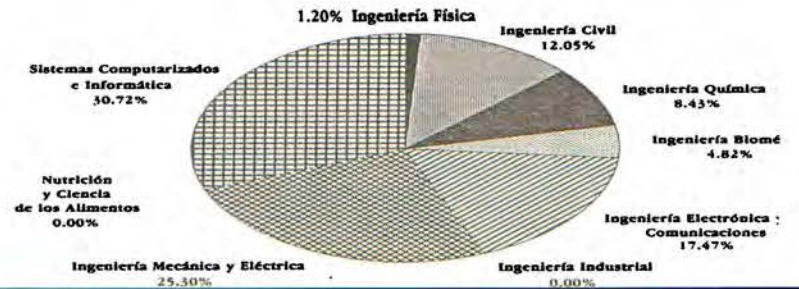
**PRIMAVERA
DIVISION DE CIENCIAS DEL HOMBRE**



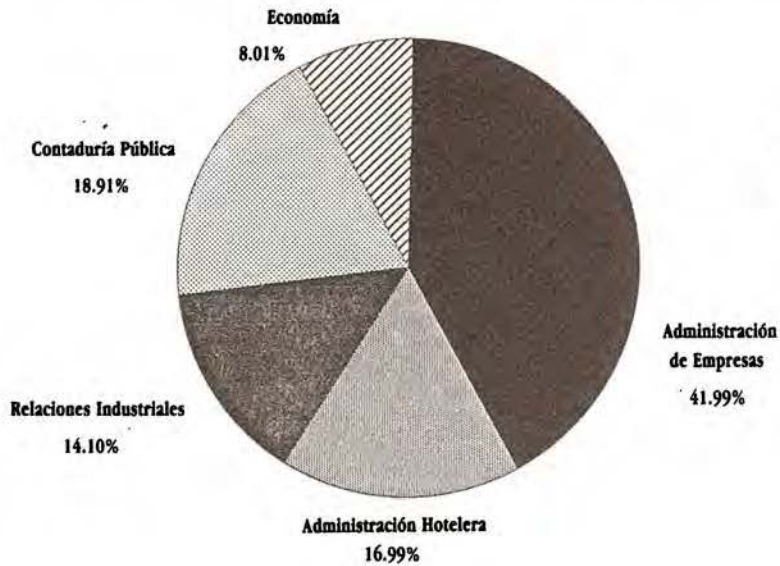
**PRIMAVERA
DIVISION DE HUMANIDADES**



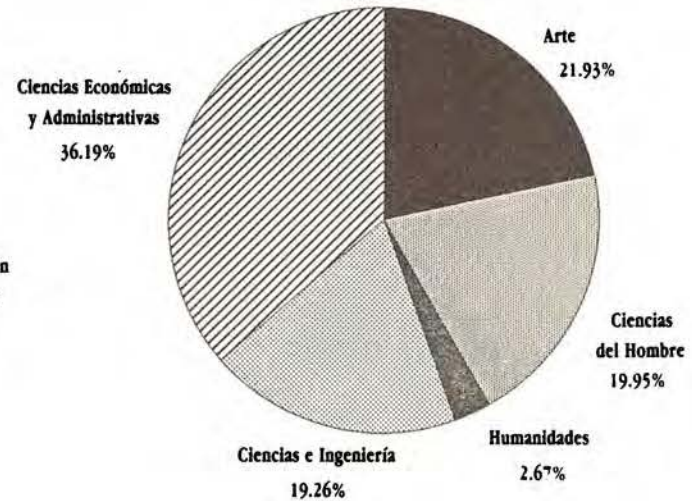
**PRIMAVERA
DIVISION DE CIENCIAS E INGENIERIA**



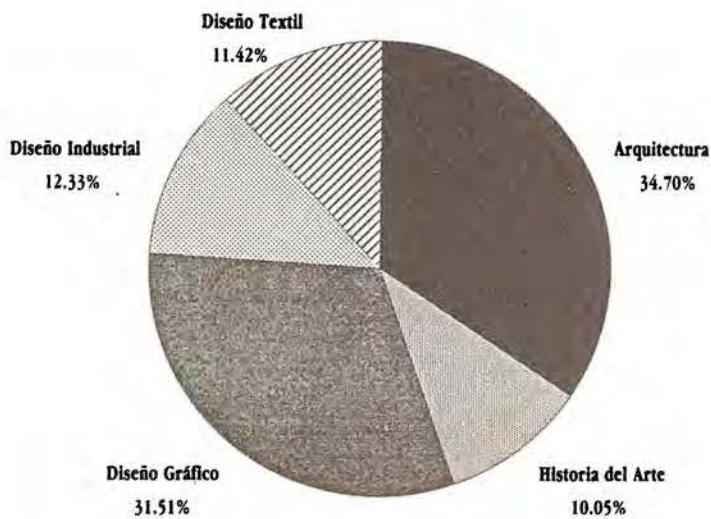
PRIMAVERA
DIVISION DE CIENCIAS ECONOMICAS Y ADMINISTRATIVAS



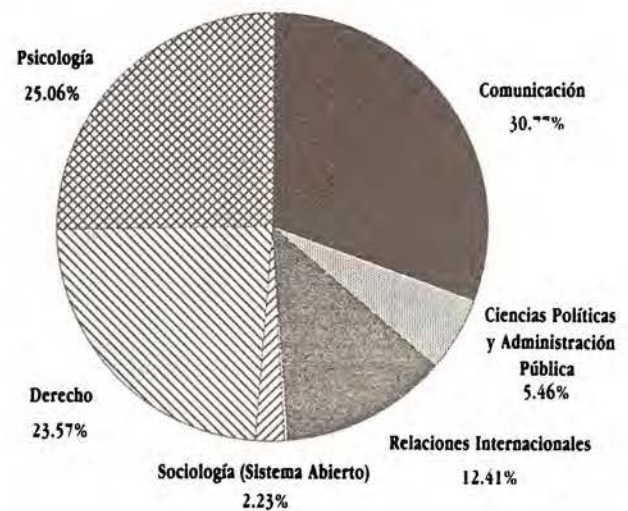
PRIMER INGRESO A LICENCIATURA
PRIMAVERA
PRIMER INGRESO TOTAL POR DIVISION



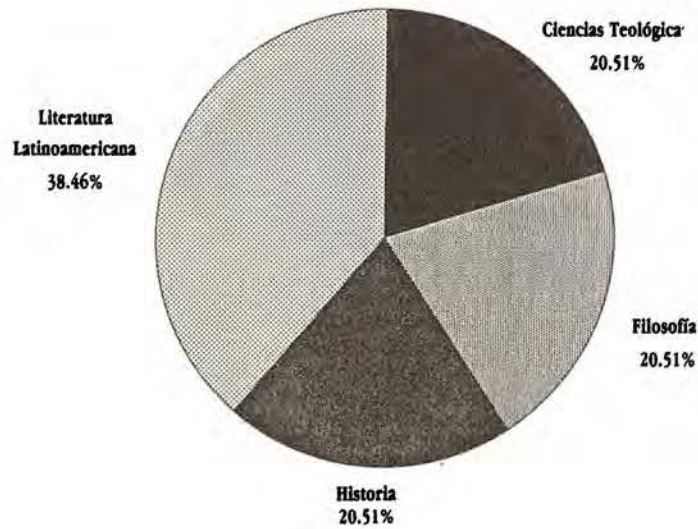
OTOÑO
DIVISION DE ARTE



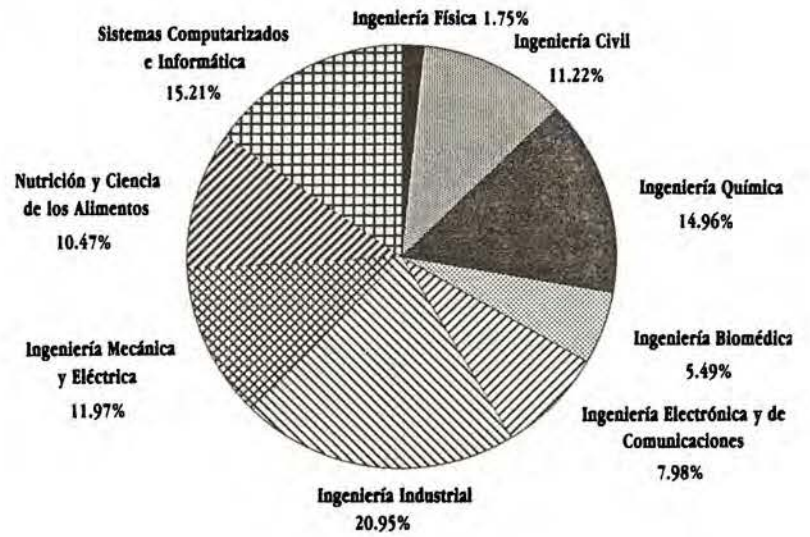
OTOÑO
DIVISION DE CIENCIAS DEL HOMBRE



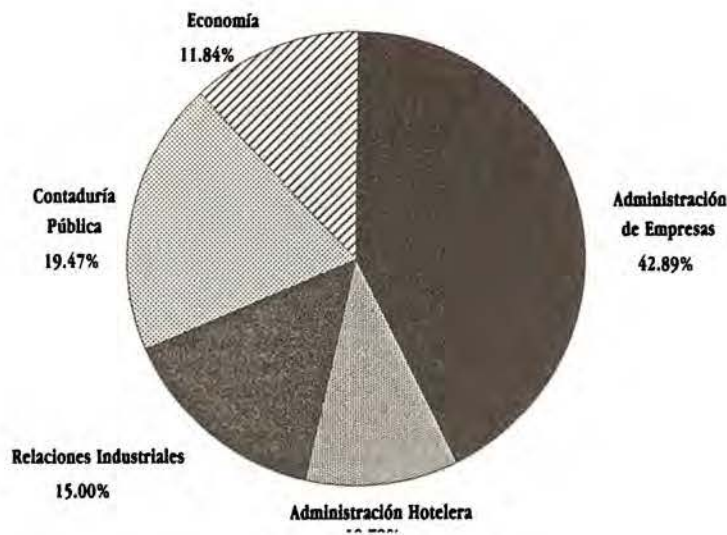
OTOÑO
DIVISION DE HUMANIDADES



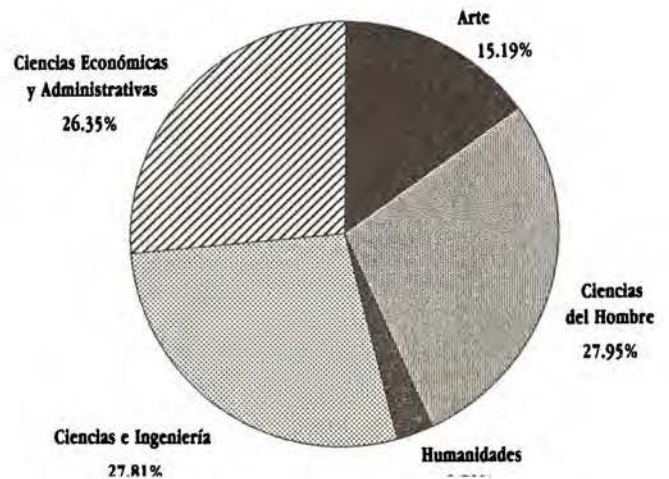
OTOÑO
DIVISION CIENCIAS E INGENIERIA



OTOÑO
DIVISION DE CIENCIAS ECONOMICAS Y ADMINISTRATIVAS



PRIMER INGRESO A LICENCIATURA
OTOÑO
PRIMER INGRESO TOTAL POR DIVISION



Población Estudiantil

Simbología de las gráficas de barras

■ FEMENINA

■ MASCULINA

POBLACION DE LICENCIATURA

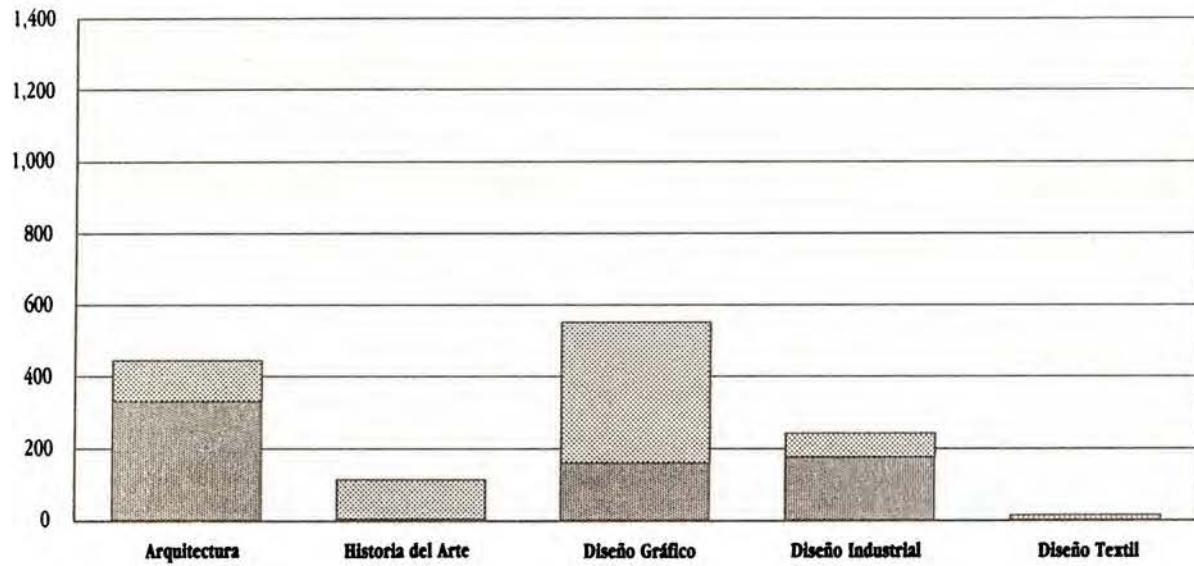
	PRIMAVERA			VERANO			OTOÑO		
	MASCU- LINA	FEME- NINA	TOTAL	MASCU- LINA	FEME- NINA	TOTAL	MASCU- LINA	FEME- NINA	TOTAL
Arquitectura	332	114	446	135	39	174	340	114	454
Historia del Arte	6	109	115	0	38	38	6	104	110
Diseño Gráfico	160	392	552	45	122	167	162	395	557
Diseño Industrial	176	67	243	32	14	46	172	68	240
Diseño Textil	2	13	15	0	2	2	3	37	40
División de Arte	676	695	1,371	212	215	427	683	718	1,401
Comunicación	232	425	657	62	120	182	240	453	693
Ciencias Políticas y Administración									
Pública	110	65	175	30	18	48	102	64	166
Relaciones Internacionales	83	229	312	21	45	66	84	240	324
Sociología	7	18	25	0	4	4	8	14	22
Sociología (Sistema Abierto)	24	21	45	6	2	8	20	18	38
Derecho	499	226	725	141	65	206	465	220	685
Psicología	51	314	365	11	103	114	53	346	399
División de Ciencias del Hombre	1,006	1,298	2,304	271	357	628	972	1,355	2,327
Ciencias Teológicas	16	17	33	5	4	9	13	20	33
Ciencias Teológicas (Sistema abierto)	10	26	36	0	0	0	12	25	37
Filosofía	10	12	22	3	0	3	13	12	25
Historia	7	43	50	3	12	15	11	45	56
Literatura Latinoamericana	14	52	66	4	15	19	12	52	64
División de Humanidades	57	150	207	15	31	46	61	154	215
Ingeniería Física	38	7	45	9	3	12	36	9	45
Ingeniería Civil	244	7	251	128	2	130	253	6	259
Ingeniería Química	218	77	295	62	16	78	236	86	322
Ingeniería Biomédica	63	37	100	18	20	38	59	39	98
Ingeniería Electrónica y de Comunicaciones	278	28	306	70	8	78	257	22	279
Ingeniería Industrial	456	58	514	211	21	232	517	58	575
Ingeniería Mecánica y Eléctrica	320	6	326	113	1	114	304	3	307
Nutrición y Ciencia de los Alimentos	42	267	309	7	76	83	46	258	304
Sistemas Computarizados e Informática	361	179	540	86	44	130	365	158	523
División de Ciencias e Ingeniería	2,020	666	2,686	704	191	895	2,073	639	2,712
Administración de Empresas	914	363	1,277	309	114	423	898	366	1,264
Administración Hotelera	69	182	251	20	29	49	70	183	253
Relaciones Industriales	133	177	310	31	52	83	134	167	301
Contaduría Pública	369	132	501	147	45	192	373	138	511
Economía	111	31	142	29	9	38	134	33	167
División de Ciencias Económicas y Administrativas	1,596	885	2,481	536	249	785	1,609	887	2,496
TOTAL	5,355	3,694	9,049	1,738	1,043	2,781	5,398	3,753	9,151

Población Estudiantil Primavera

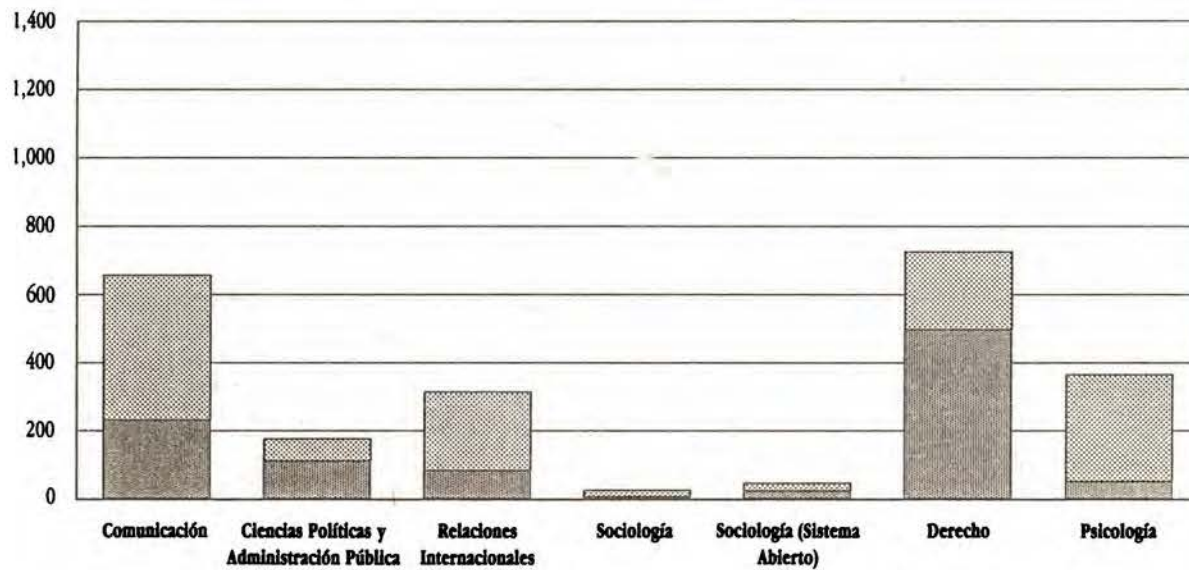
Simbología de las gráficas de barras

- FEMENINA
- ▣ MASCULINA

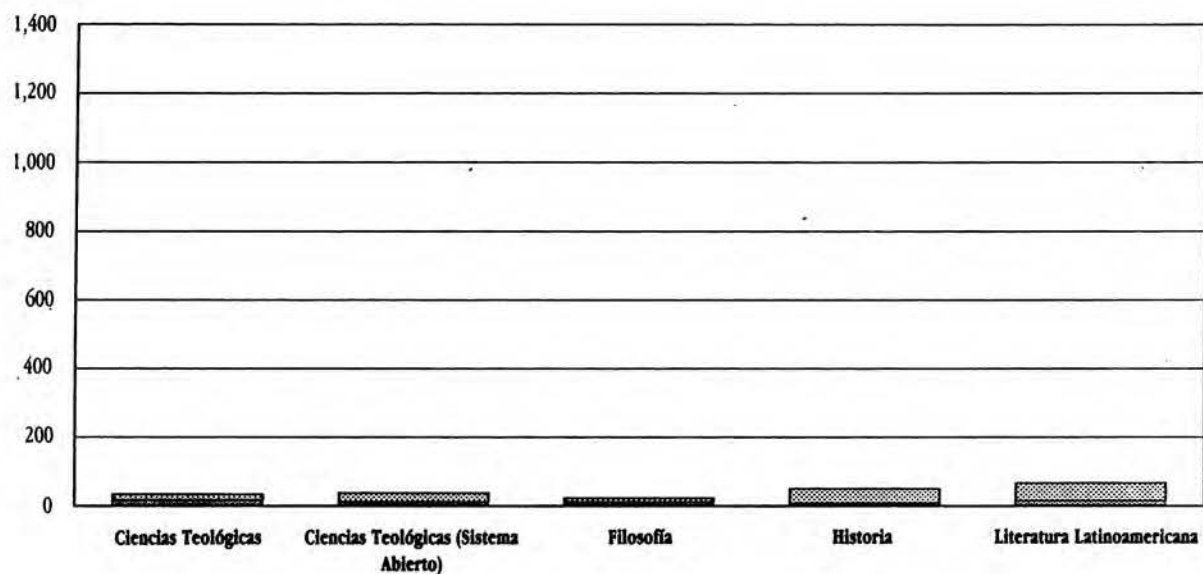
**PRIMAVERA
DIVISION DE ARTE**



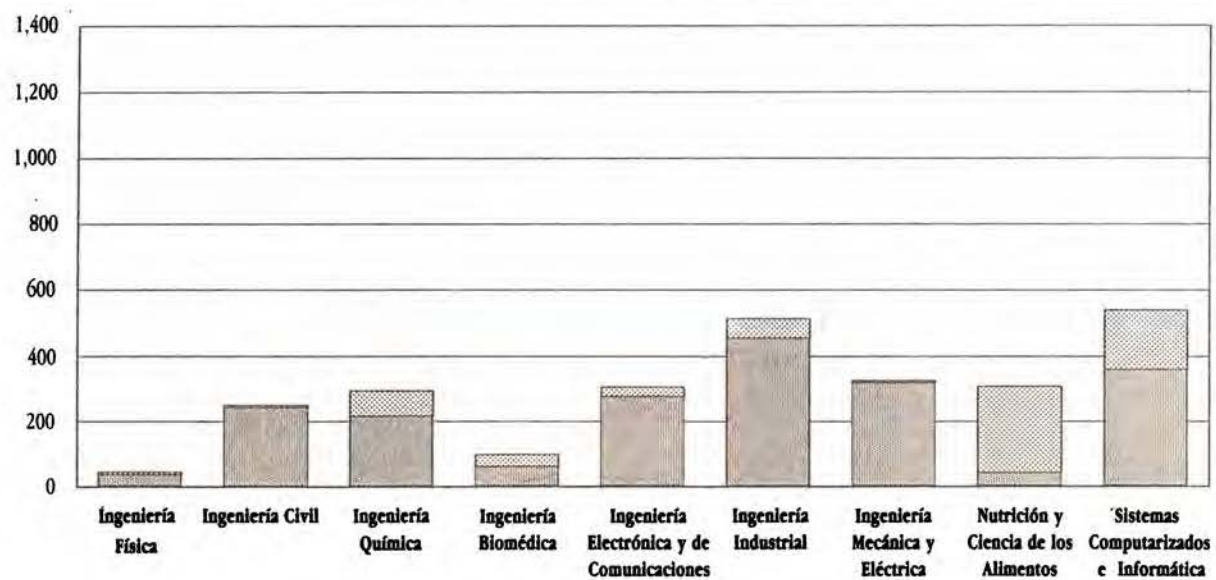
**PRIMAVERA
DIVISION DE CIENCIAS DEL HOMBRE**



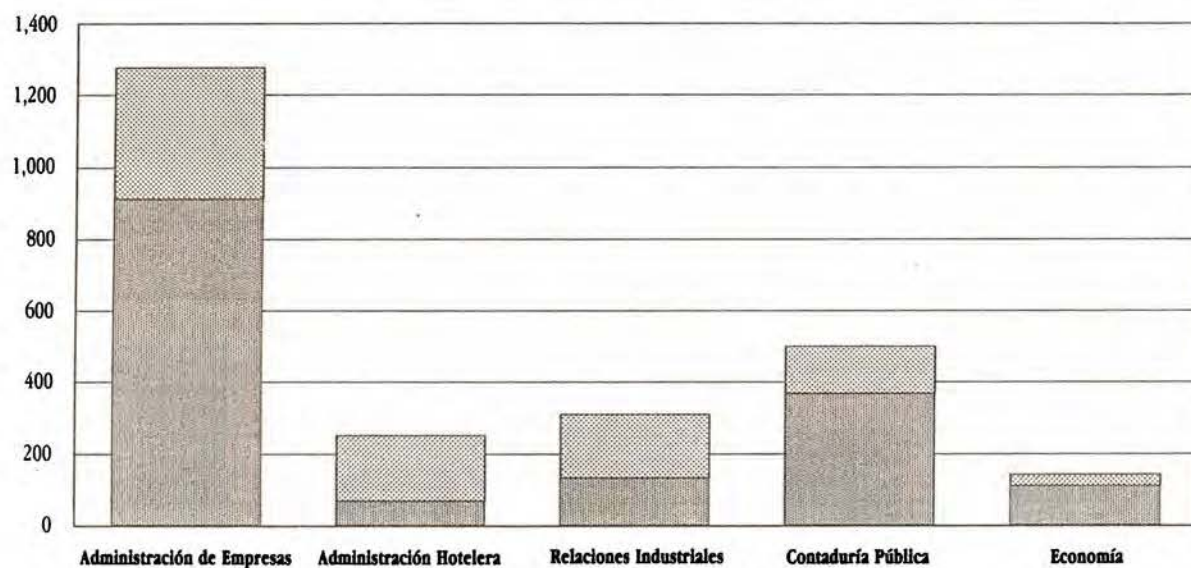
**PRIMAVERA
DIVISION DE HUMANIDADES**



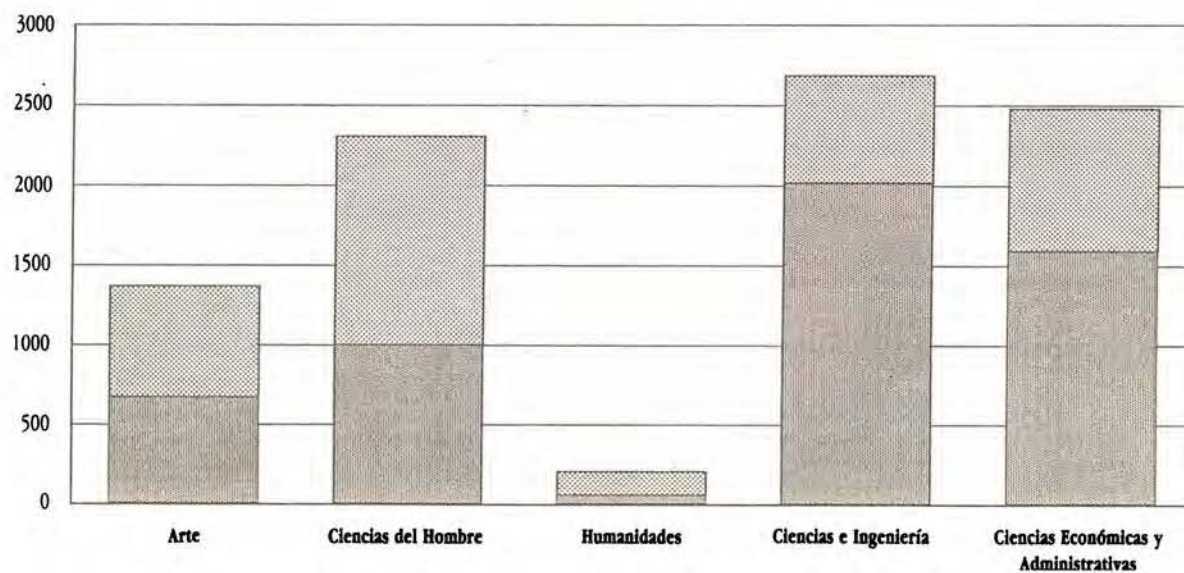
**PRIMAVERA
DIVISION DE CIENCIAS E INGENIERIA**



PRIMAVERA
DIVISION DE CIENCIAS ECONOMICAS Y ADMINISTRATIVAS



PRIMAVERA
POBLACION DE LICENCIATURA POR DIVISIONES



Población Estudiantil Verano

Simbología de las gráficas de barras

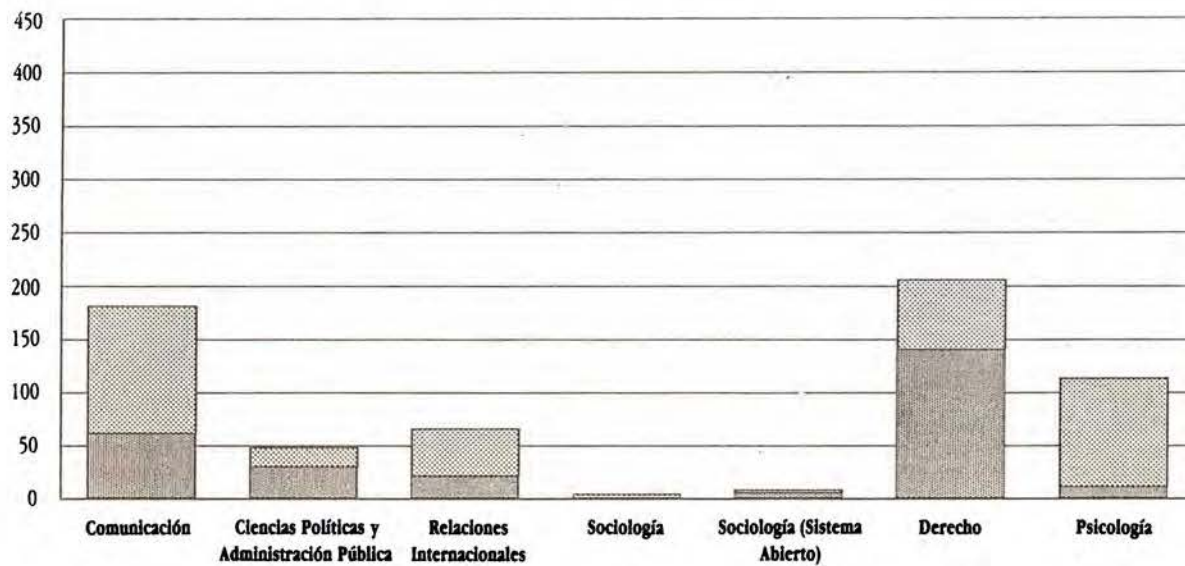
▣ FEMENINA

▣ MASCULINA

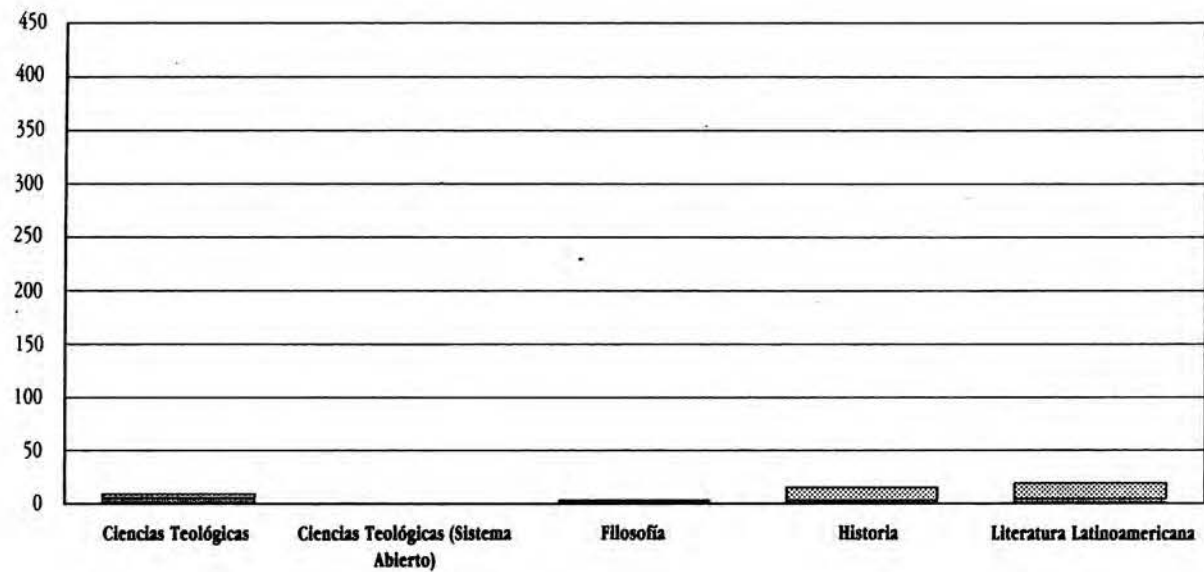
**VERANO
DIVISION DE ARTE**



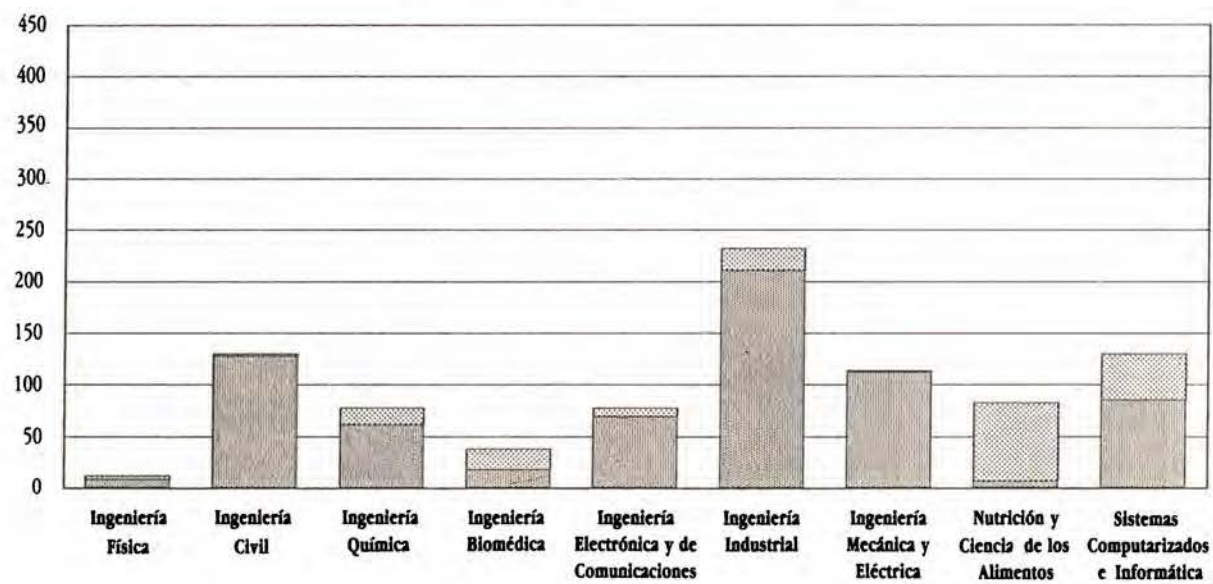
**VERANO
DIVISION DE CIENCIAS DEL HOMBRE**



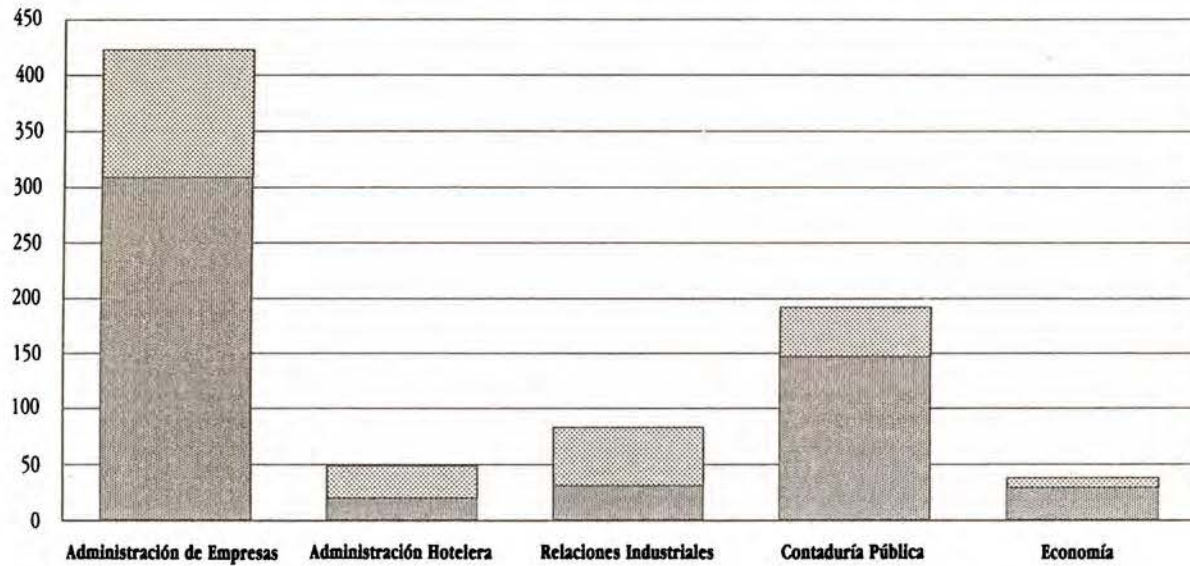
VERANO
DIVISION DE HUMANIDADES



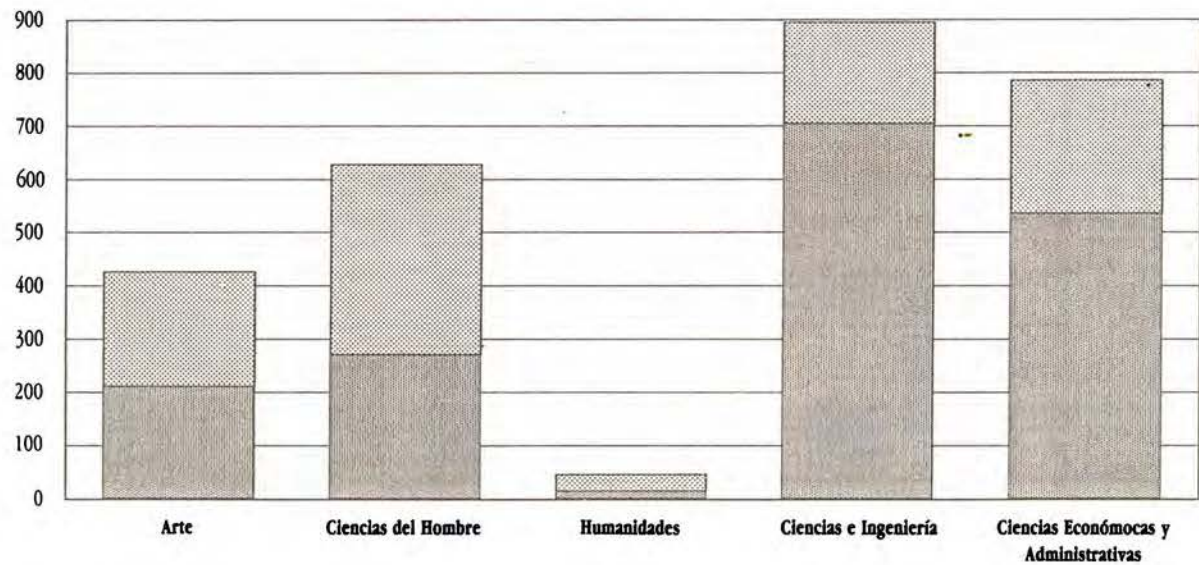
VERANO
DIVISION DE CIENCIAS E INGENIERIA



VERANO
DIVISION DE CIENCIAS ECONOMICAS Y ADMINISTRATIVAS



POBLACION TOTAL DE LICENCIATURA POR DIVISION



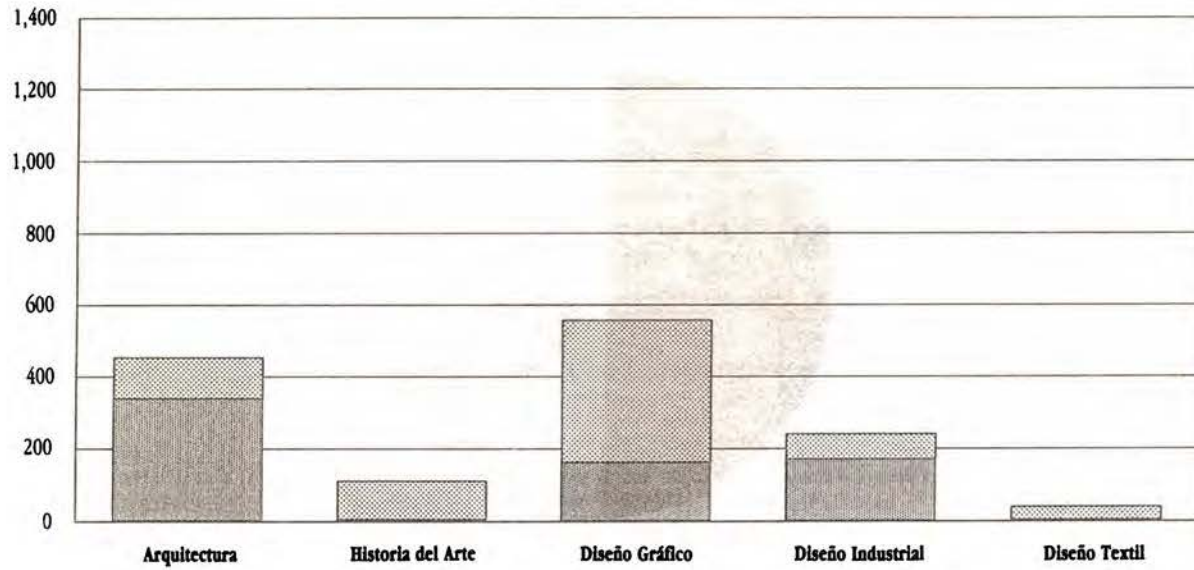
Población Estudiantil Otoño

Simbología de las gráficas de barras

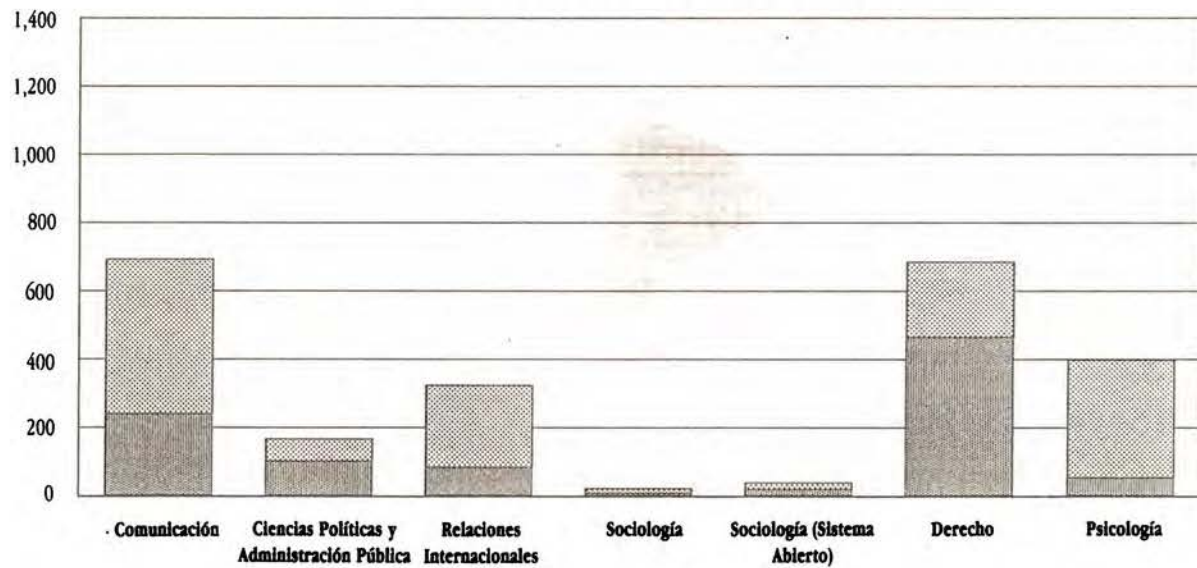
▣ FEMENINA

▣ MASCULINA

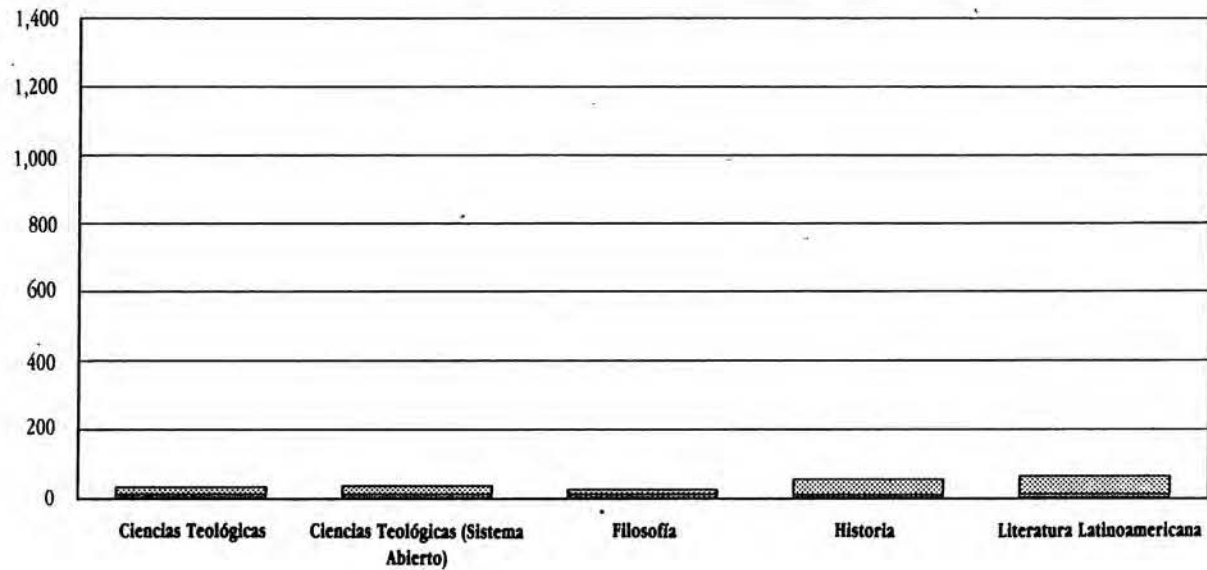
OTOÑO
DIVISION DE ARTE



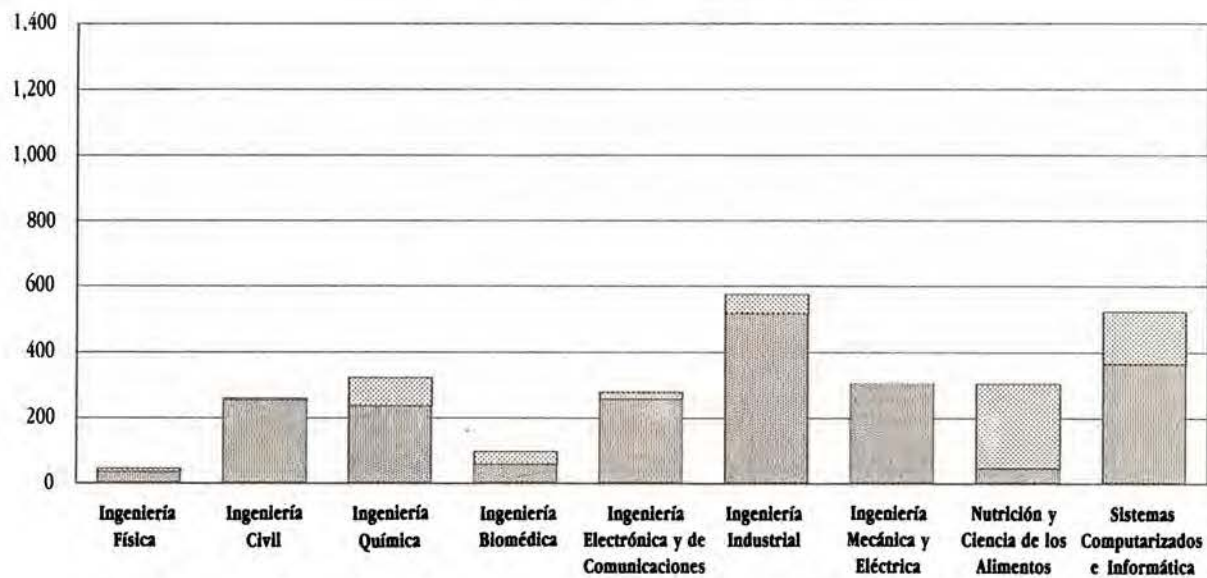
OTOÑO
DIVISION DE CIENCIAS DEL HOMBRE



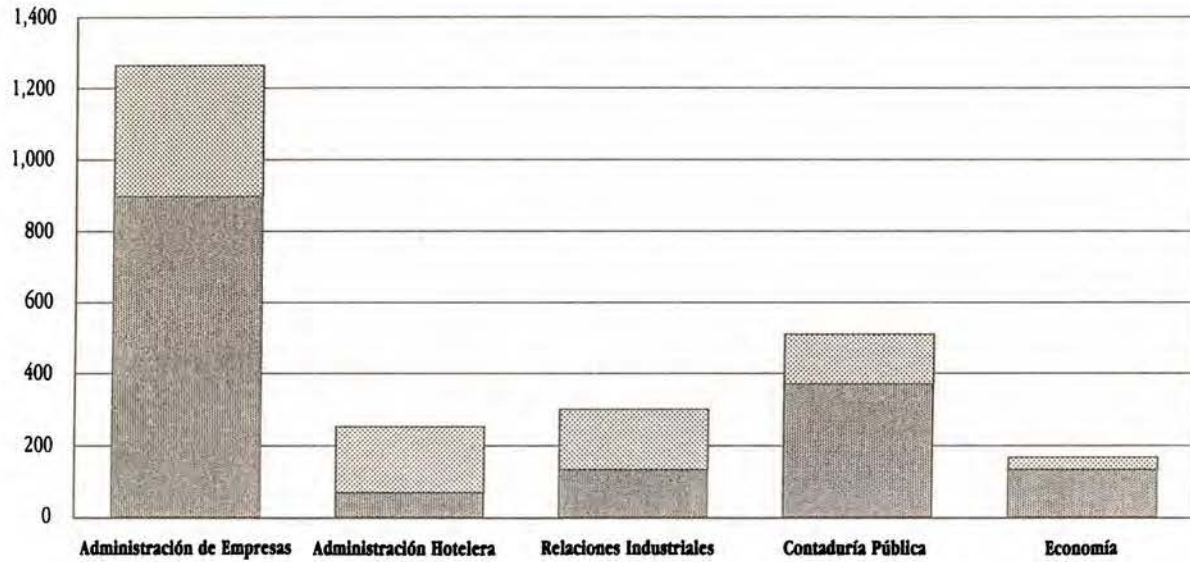
OTOÑO
DIVISION DE HUMANIDADES



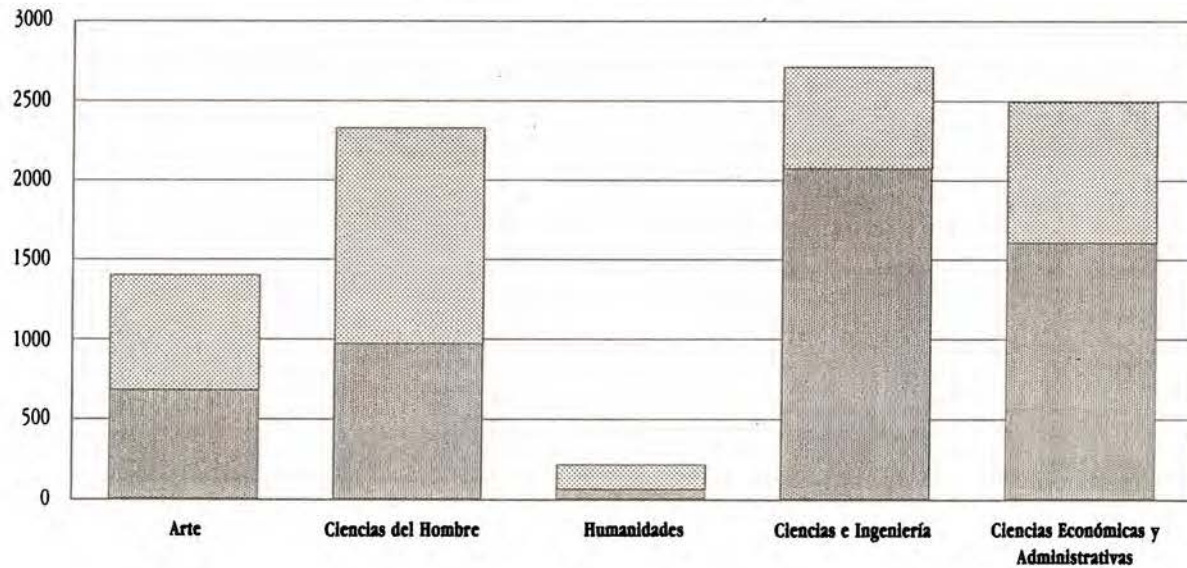
OTOÑO
DIVISION DE CIENCIAS E INGENIERIA



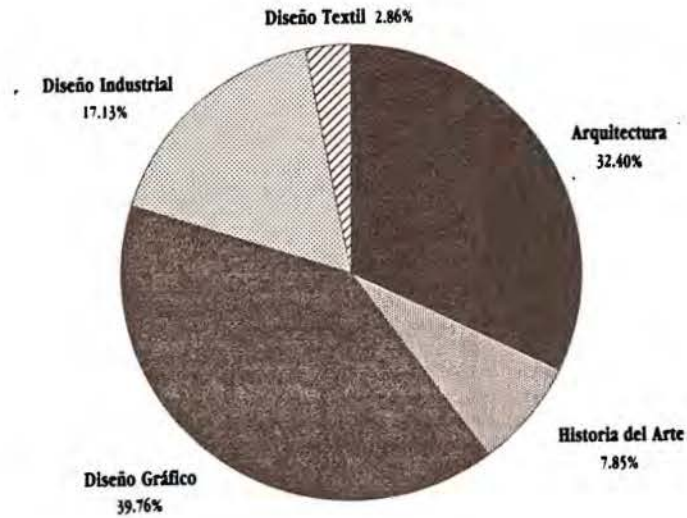
OTOÑO
DIVISION DE CIENCIAS ECONOMICAS Y ADMINISTRATIVAS



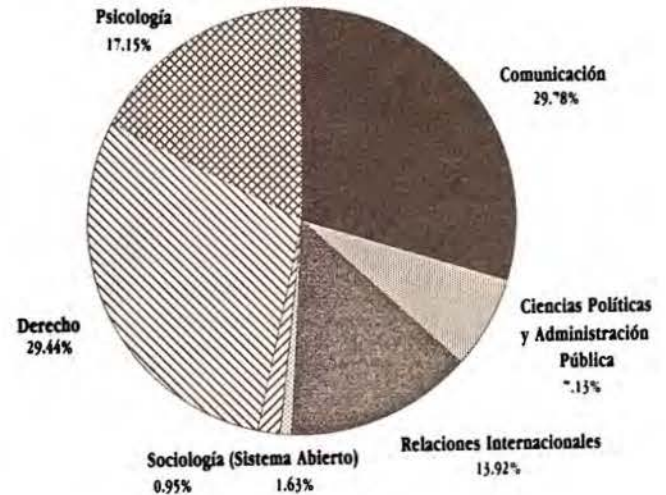
POBLACION DE LICENCIATURA
OTOÑO
POBLACION TOTAL DE LICENCIATURA POR DIVISION



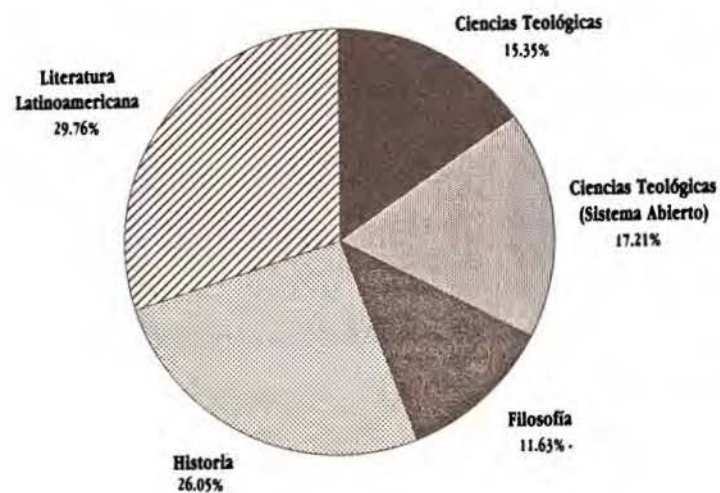
OTOÑO
DIVISION DE ARTE



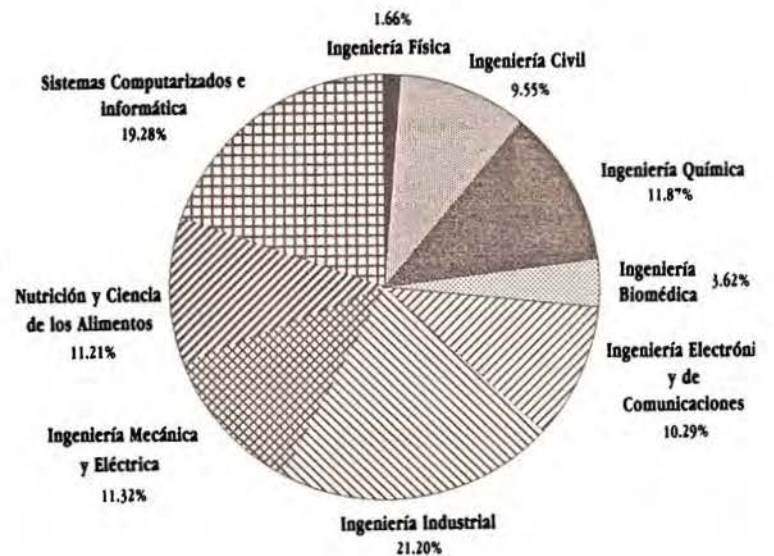
OTOÑO
DIVISION DE CIENCIAS DEL HOMBRE



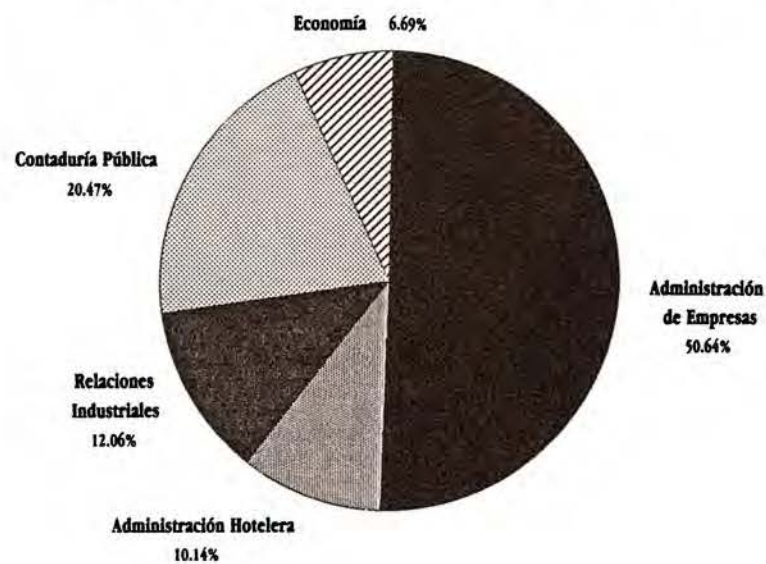
OTOÑO
DIVISION DE HUMANIDADES



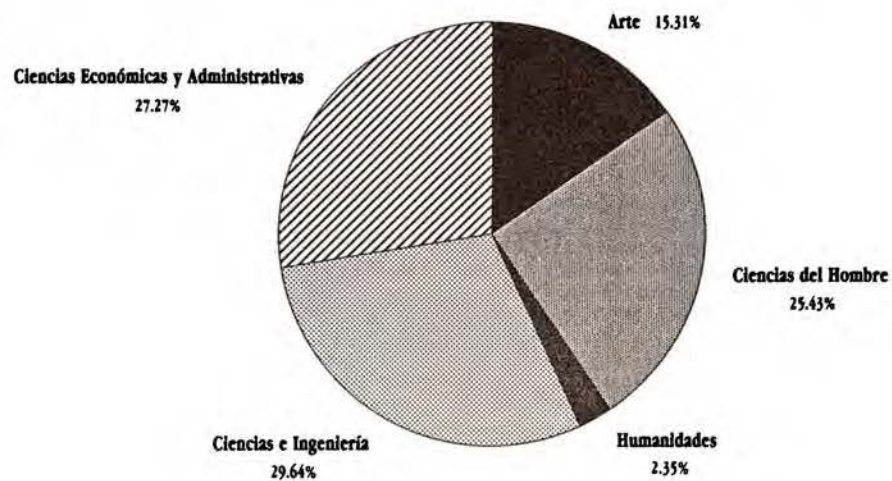
OTOÑO
DIVISION DE CIENCIAS E INGENIERIA



OTOÑO
DIVISION DE CIENCIAS ECONOMICAS Y ADMINISTRATIVAS



OTOÑO
POBLACION DE LICENCIATURA POR DIVISIONES



Egresados Licenciatura

Simbología de las gráficas de barras

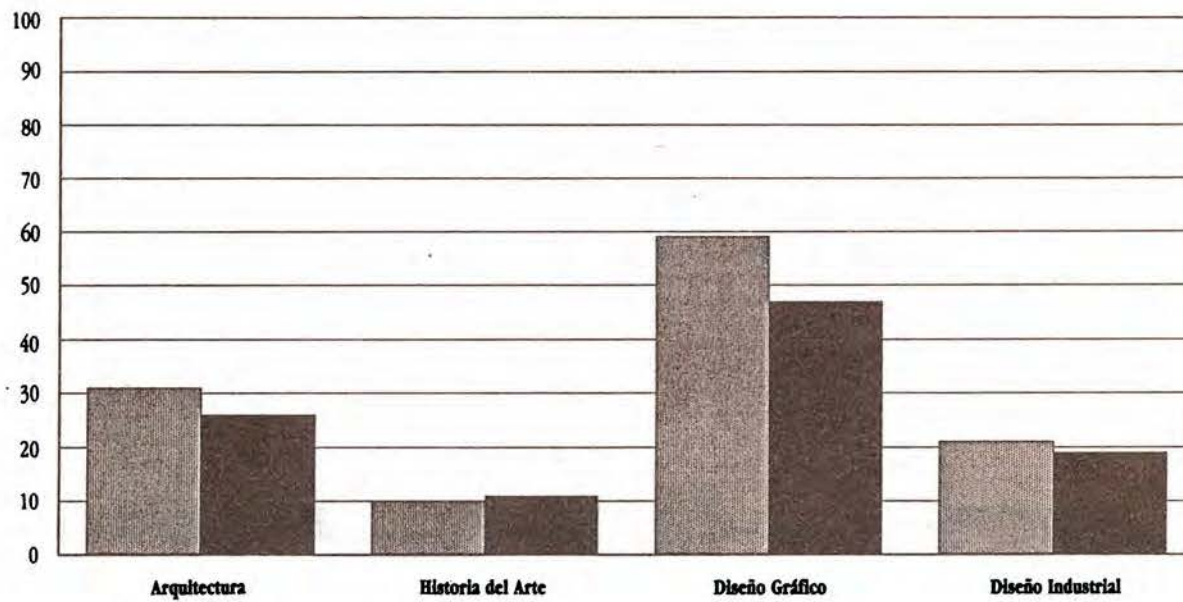
■ **PRIMAVERA**

■ **OTOÑO**

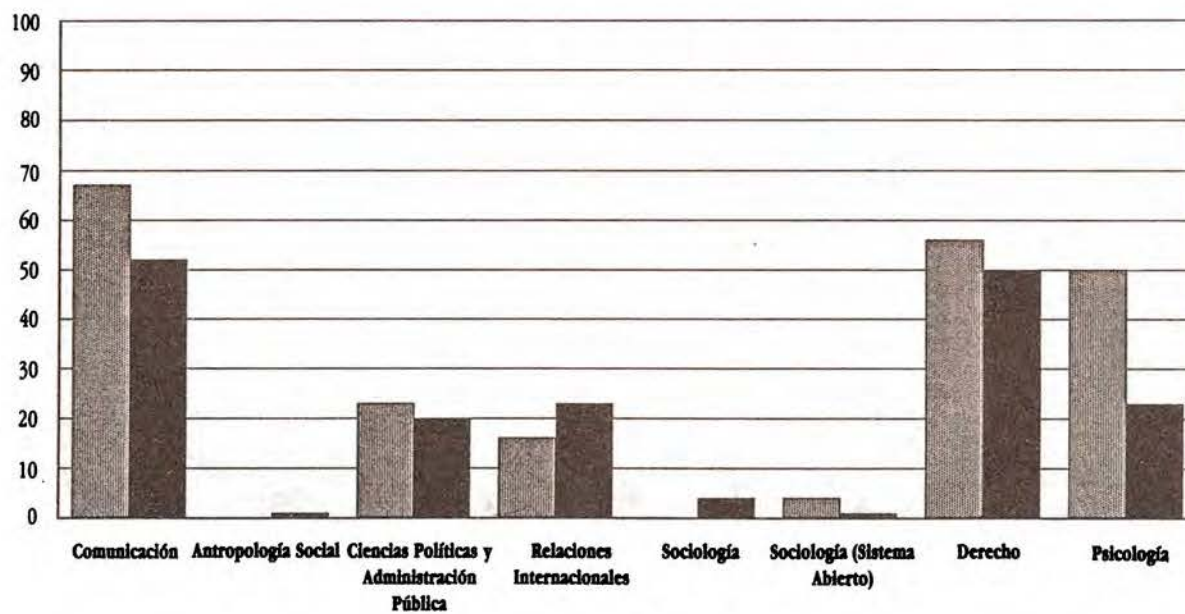
ALUMNOS EGRESADOS DE LICENCIATURA

	PRIMAVERA	OTOÑO
Arquitectura	31	26
Historia del Arte	10	11
Diseño Gráfico	59	47
Diseño Industrial	21	19
División de Arte	121	103
Comunicación	67	52
Antropología Social	0	1
Ciencias Políticas y Administración Pública	23	20
Relaciones Internacionales	16	23
Sociología	0	4
Sociología (Sistema Abierto)	4	1
Derecho	56	50
Psicología	50	23
División de Ciencias del Hombre	216	174
Ciencias Teológicas	4	5
Ciencias Teológicas (Sistema abierto)	2	1
Filosofía	0	2
Historia	1	6
Literatura Latinoamericana	7	7
División de Humanidades	14	21
Ingeniería Física	4	1
Ingeniería Civil	15	20
Ingeniería Química	19	18
Ingeniería Biomédica	7	13
Ingeniería Electrónica y de Comunicaciones	17	9
Ingeniería Industrial	30	35
Ingeniería Mecánica	0	1
Ingeniería Mecánica y Eléctrica	13	17
Nutrición y Ciencia de los Alimentos	47	25
Sistemas Computarizados e Informática	79	69
División de Ciencias e Ingeniería	231	208
Administración de Empresas	85	65
Administración Hotelera	21	15
Relaciones Industriales	23	17
Contaduría Pública	41	29
Economía	9	7
División de Ciencias Económicas y Administrativas	179	133
TOTAL	761	639

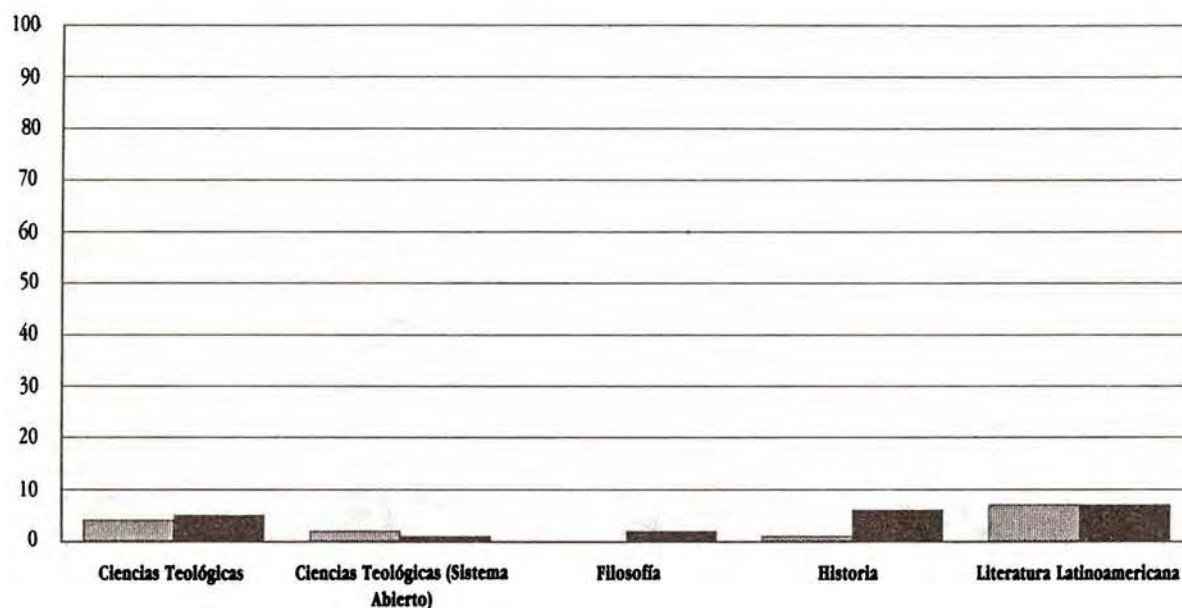
DIVISION DE ARTE



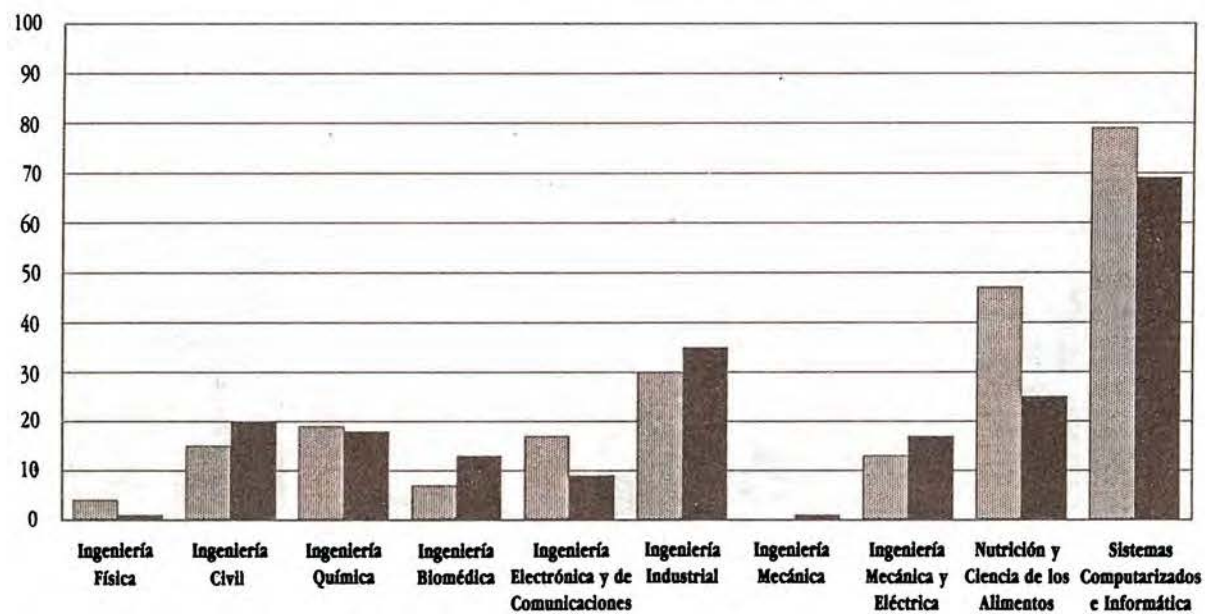
DIVISION DE CIENCIAS DEL HOMBRE



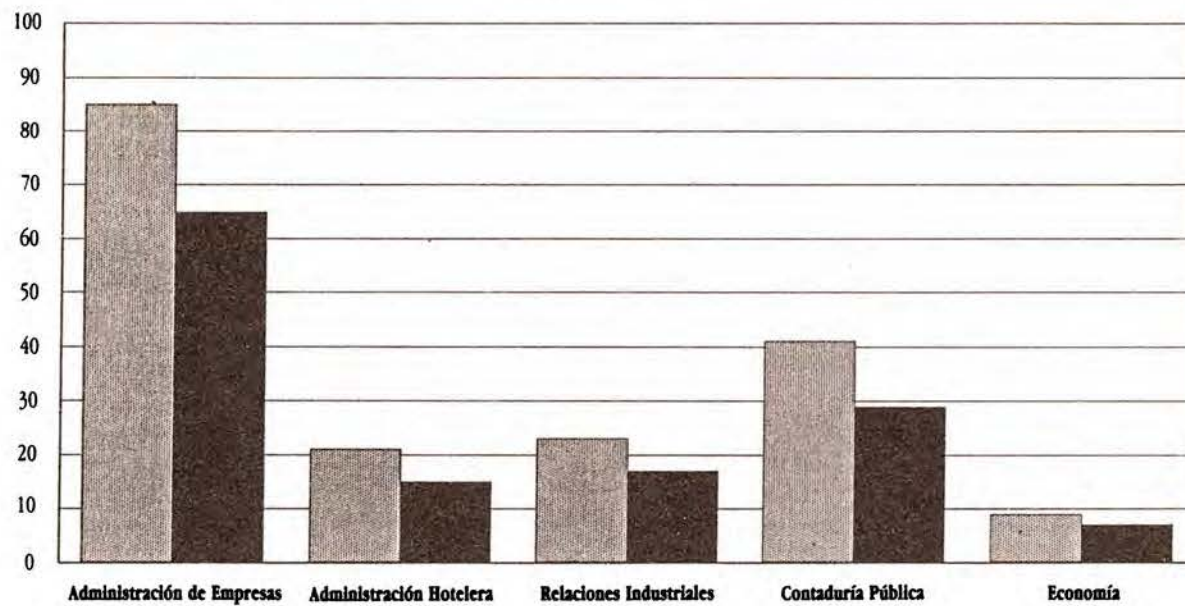
DIVISION DE HUMANIDADES



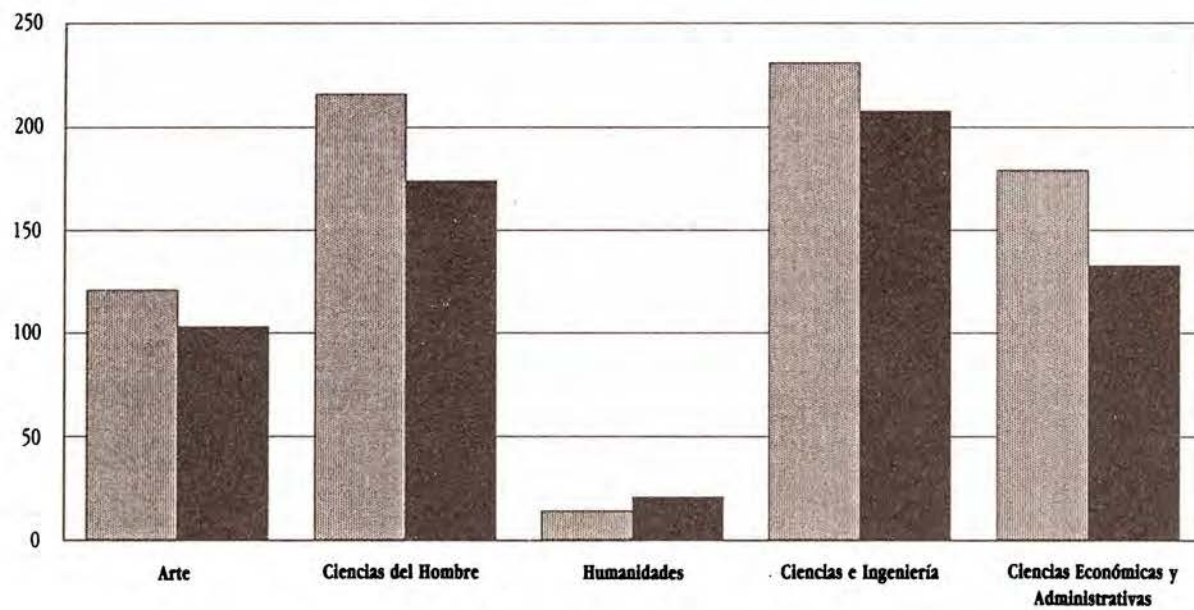
DIVISION DE CIENCIAS E INGENIERIA



DIVISION DE CIENCIAS ECONOMICAS Y ADMINISTRATIVAS



TOTAL DE ALUMNOS EGRESADOS POR DIVISION



Titulados Licenciatura

Simbología de las gráficas de barras

■ PRIMAVERA

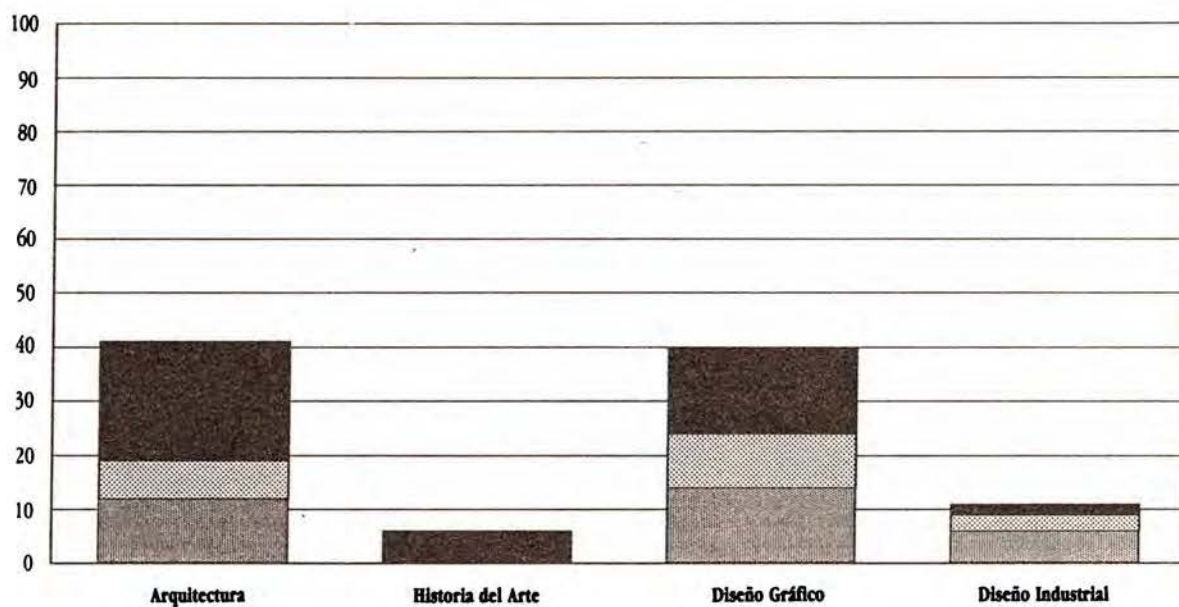
▨ VERANO

■ OTOÑO

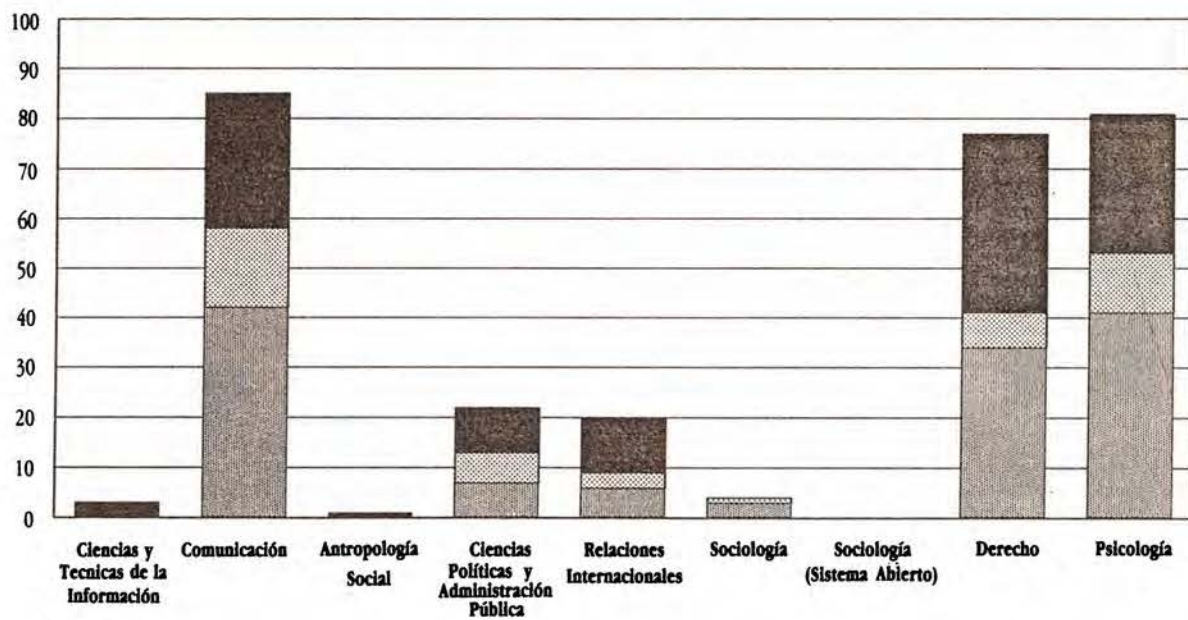
ALUMNOS TITULADOS DE LICENCIATURA

	PRIMAVERA	VERANO	OTOÑO	TOTAL ANUAL
Arquitectura	12	7	22	41
Historia del Arte	0	0	6	6
Diseño Gráfico	14	10	16	40
Diseño Industrial	6	3	2	11
División de Arte	32	20	46	98
Ciencias y Técnicas de la Información	0	0	3	3
Comunicación	42	16	27	85
Antropología Social	0	0	1	1
Ciencias Políticas y Administración Pública	7	6	9	22
Relaciones Internacionales	6	3	11	20
Sociología	3	1	0	4
Derecho	34	7	36	77
Psicología	41	12	28	81
División de Ciencias del Hombre	133	45	115	293
Ciencias Teológicas	1	0	1	2
Filosofía	2	0	1	3
Historia	3	1	1	5
Literatura Latinoamericana	3	2	2	7
División de Humanidades	9	3	5	17
Ingeniería Física	1	0	1	2
Ingeniería Civil	3	4	16	23
Ingeniería Química	14	4	14	32
Ingeniería Biomédica	1	1	5	7
Ingeniería Electrónica y de Comunicaciones	0	0	9	9
Ingeniería Industrial	21	5	13	39
Ingeniería Mecánica	1	2	2	5
Ingeniería Mecánica y Eléctrica	5	3	7	15
Nutrición y Ciencia de los Alimentos	11	8	13	32
Sistemas Computarizados e Informática	4	3	8	15
División de Ciencias e Ingeniería	61	30	88	179
Administración de Empresas	25	11	42	78
Administración Hotelera	6	6	15	27
Relaciones Industriales	9	6	22	37
Contaduría Pública	3	3	16	22
Economía	3	4	2	9
División de Ciencias Económicas y Administrativas	46	30	97	173
TOTAL	281	128	351	760

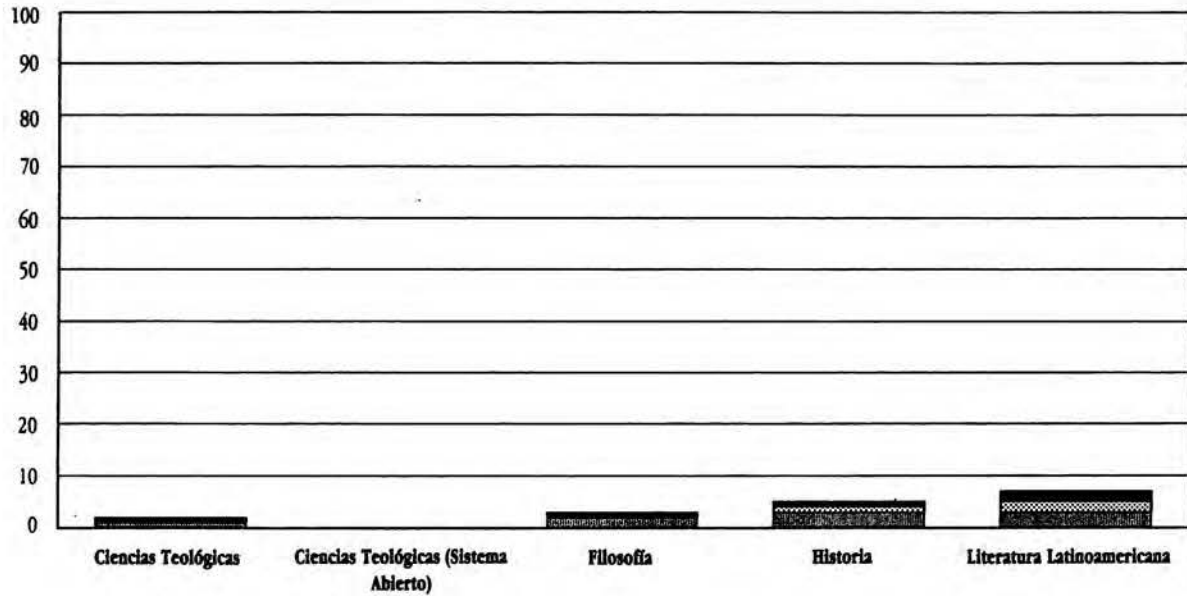
DIVISION DE ARTE



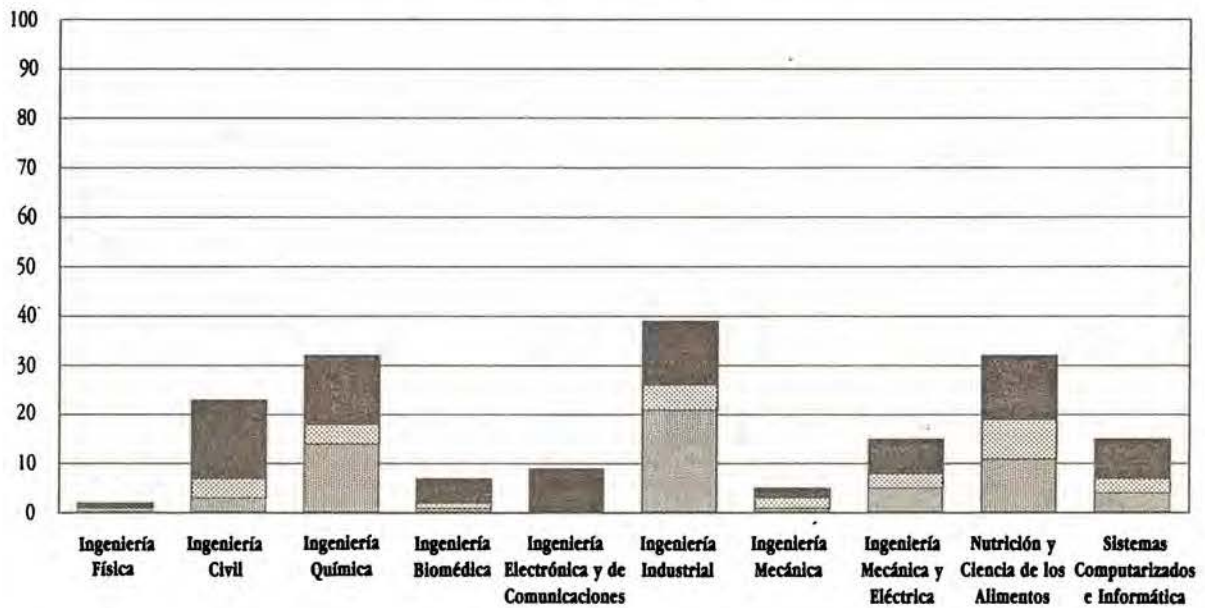
DIVISION DE CIENCIAS DEL HOMBRE



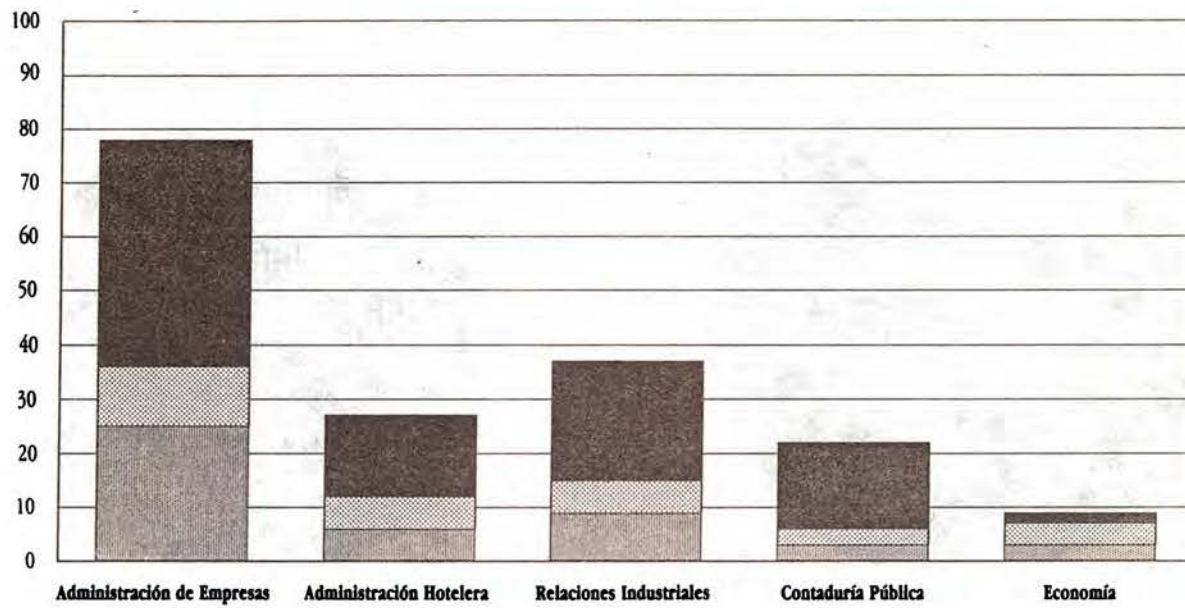
DIVISION DE HUMANIDADES



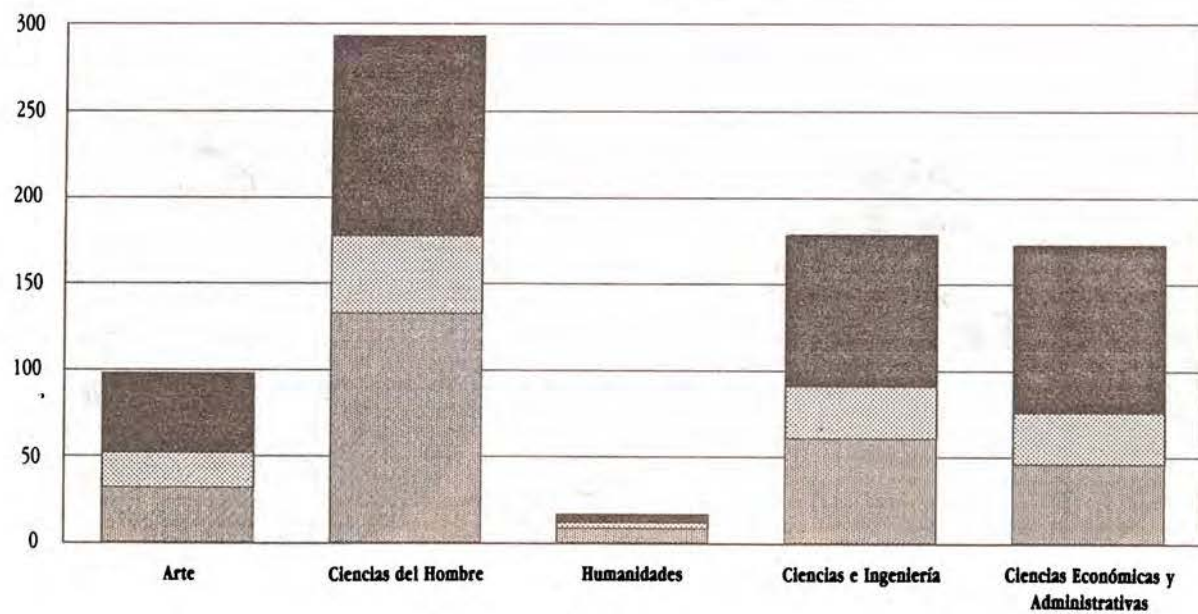
DIVISION DE CIENCIAS E INGENIERIA



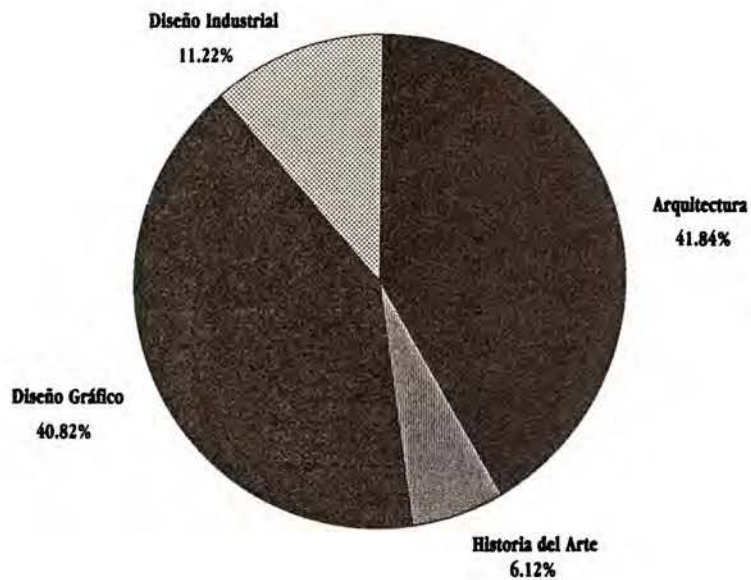
DIVISION DE CIENCIAS ECONOMICAS Y ADMINISTRATIVAS



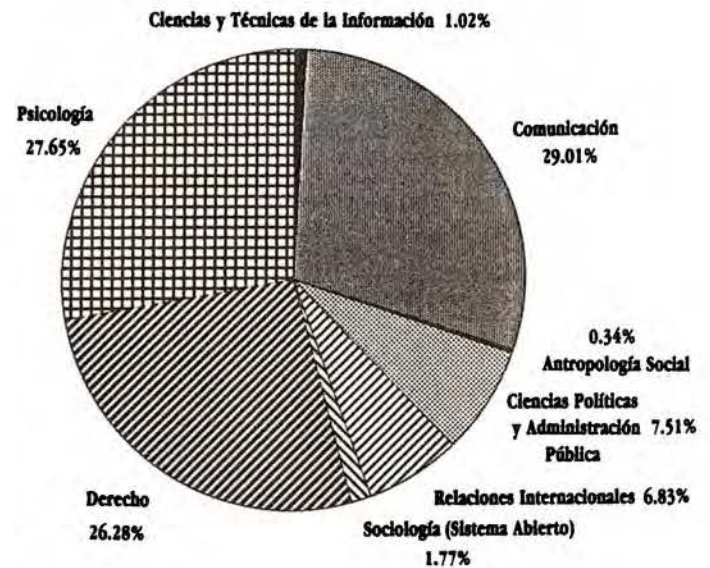
TOTAL DE TITULADOS POR DIVISION



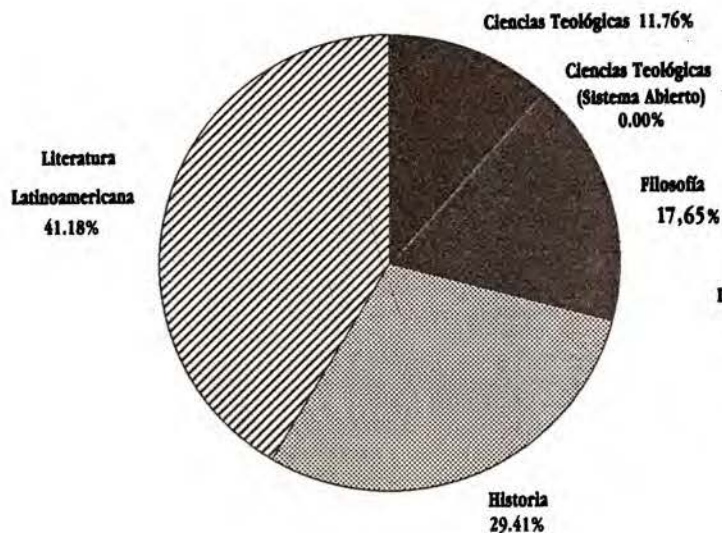
DIVISION DE ARTE



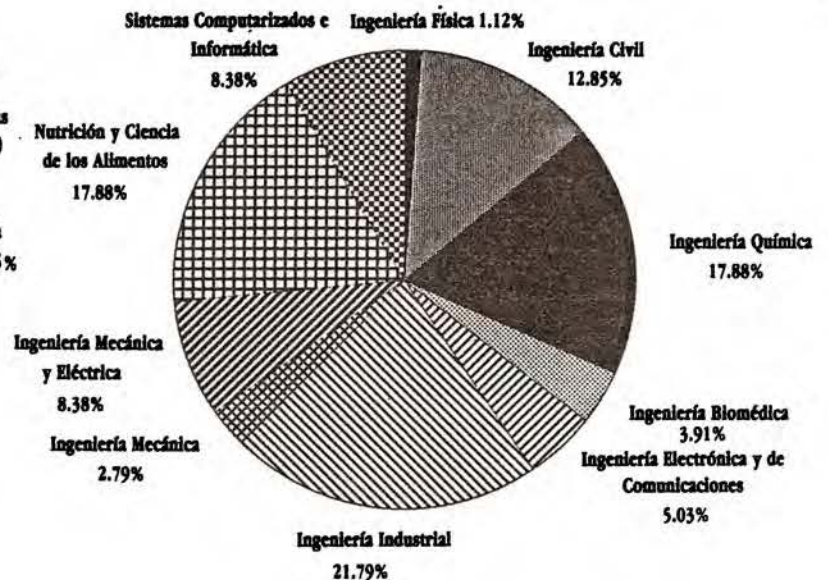
DIVISION DE CIENCIAS DEL HOMBRE



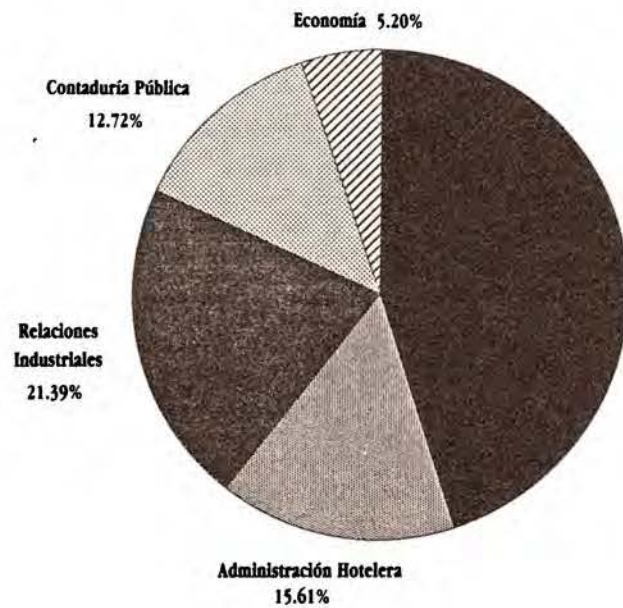
DIVISION DE HUMANIDADES



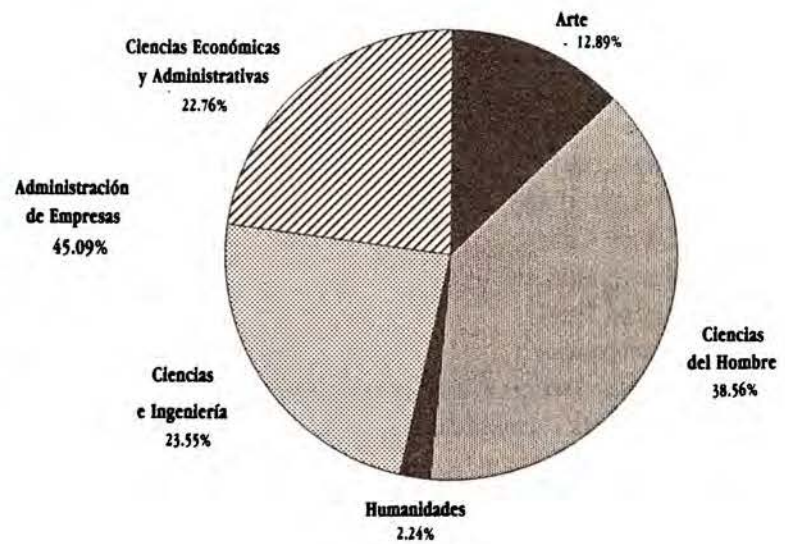
DIVISION DE CIENCIAS E INGENIERIA



DIVISION DE CIENCIAS ECONOMICAS Y ADMINISTRATIVAS



ALUMNOS TITULADOS POR DIVISIONES



SERVICIO DEPARTAMENTAL

ALUMNOS MATERIA — OTOÑO DE 1989

PROGRAMA ACADEMICO	ART	ARQ	DIG	COM	CSP	DER	DHU	PSI	CRE	FL
Arquitectura	18	1,887	86	0	8	0	0	1	0	17
Historia del Arte	413	4	18	7	29	0	0	1	0	6
Diseño Gráfico	86	145	2,084	295	12	0	0	24	0	6
Diseño Industrial	29	60	910	5	10	0	0	19	0	2
Diseño Textil	0	0	234	0	0	0	0	0	0	0
Comunicación	0	4	16	2,319	375	64	0	146	0	340
Ciencias Políticas y Administración Pública	0	0	0	0	649	42	0	0	0	0
Relaciones Internacionales	0	0	0	0	1,192	239	0	0	0	0
Sociología	0	0	0	0	95	0	0	7	0	0
Sociología (Sistema Abierto)	0	0	0	0	124	0	0	14	0	0
Derecho	0	0	0	0	119	3,349	0	2	0	180
Psicología	0	0	0	6	121	0	100	1,958	0	60
Ciencias Teológicas	0	0	0	0	8	0	0	3	73	10
Ciencias Teológicas (Sistema Abierto)	0	0	0	0	0	0	0	0	126	0
Filosofía	0	0	0	0	0	0	0	1	0	130
Historia	0	0	0	0	9	8	0	9	0	10
Literatura Latinoamericana	0	0	0	35	10	0	0	2	0	2
Ingeniería Física	0	0	3	0	0	0	0	0	0	0
Ingeniería Civil	0	39	0	0	0	0	0	0	0	0
Ingeniería Química	0	0	64	0	0	0	0	0	0	0
Ingeniería Biomédica	0	0	16	0	2	0	0	0	0	0
Ingeniería Electrónica y de Comunicaciones	0	0	52	0	5	0	0	0	0	0
Ingeniería Industrial	0	0	71	0	8	0	0	0	0	10
Ingeniería Mecánica y Eléctrica	0	0	65	0	0	0	0	0	0	0
Nutrición y Ciencia de los Alimentos	0	0	1	1	9	21	0	69	0	0
Sistemas Computarizados e Informática	0	0	0	0	64	0	0	12	0	50
Administración de Empresas	0	0	0	100	246	856	0	183	0	25
Administración Hotelera	0	18	0	7	3	104	0	24	0	0
Relaciones Industriales	5	0	0	14	78	192	0	73	0	1
Contaduría Pública	0	0	0	105	100	388	0	22	0	0
Economía	0	0	0	0	58	35	0	0	0	1
Total	551	2,157	3,620	2,894	3,334	5,298	100	2,570	199	1,180

FIS	ICI	IME	ICQ	MAT	NUT	SIS	ADM	CON	ECO	CIU	CSS	EJU	TOTAL
0	259	0	0	100	0	0	24	1	0	184	33	0	2,619
0	0	0	0	0	0	0	7	0	0	59	11	0	637
0	4	3	17	0	0	0	95	0	3	222	38	0	3,034
22	4	9	13	44	0	0	73	0	0	115	14	0	1,329
0	0	0	0	0	0	0	0	0	0	0	0	0	234
0	0	0	0	137	0	6	146	0	23	318	68	0	4,449
0	0	4	0	11	0	0	33	13	79	67	19	0	918
0	0	0	0	11	0	0	0	0	144	102	17	0	1,839
0	0	0	0	1	0	0	1	0	3	9	2	0	119
0	0	0	0	0	0	0	0	0	16	8	0	0	175
0	0	0	0	0	0	0	2	0	114	233	55	0	4,060
0	0	0	0	104	3	0	31	0	1	172	26	2	2,586
0	0	0	0	0	0	0	0	0	0	9	3	0	111
0	0	0	0	0	0	0	0	0	0	7	0	0	139
0	0	0	0	0	1	0	0	0	0	11	1	0	144
0	0	0	0	0	0	0	0	0	5	27	7	0	328
0	0	0	0	0	0	0	0	0	0	20	7	0	338
133	0	27	17	42	0	12	6	0	0	14	1	0	255
171	946	0	0	244	0	86	27	0	56	110	19	0	1,698
108	0	61	1,545	292	44	62	14	0	34	151	22	0	2,465
112	0	198	52	81	0	29	1	0	1	36	12	0	542
313	0	486	17	336	0	91	46	0	3	122	16	0	1,531
726	0	1,266	51	581	0	204	329	0	28	221	21	0	3,523
436	0	526	57	316	0	96	115	0	5	117	8	0	1,741
0	0	0	182	97	1,111	43	97	0	50	139	36	0	1,857
0	0	135	0	482	0	1,152	356	47	94	221	34	0	2,745
0	0	194	0	787	0	248	3,048	207	724	475	82	0	7,631
0	0	10	0	136	133	51	767	62	155	102	18	0	1,648
0	0	0	0	199	0	58	787	65	162	110	28	0	1,786
0	0	0	0	216	0	108	255	1,118	264	225	23	0	2,830
0	0	0	0	199	0	25	73	73	359	34	5	0	908
2,021	1,213	2,919	1,951	4,416	1,292	2,271	6,333	1,586	2,323	3,640	626	2	54,219

Posgrado

Primer Ingreso

Simbología de las gráficas de barras

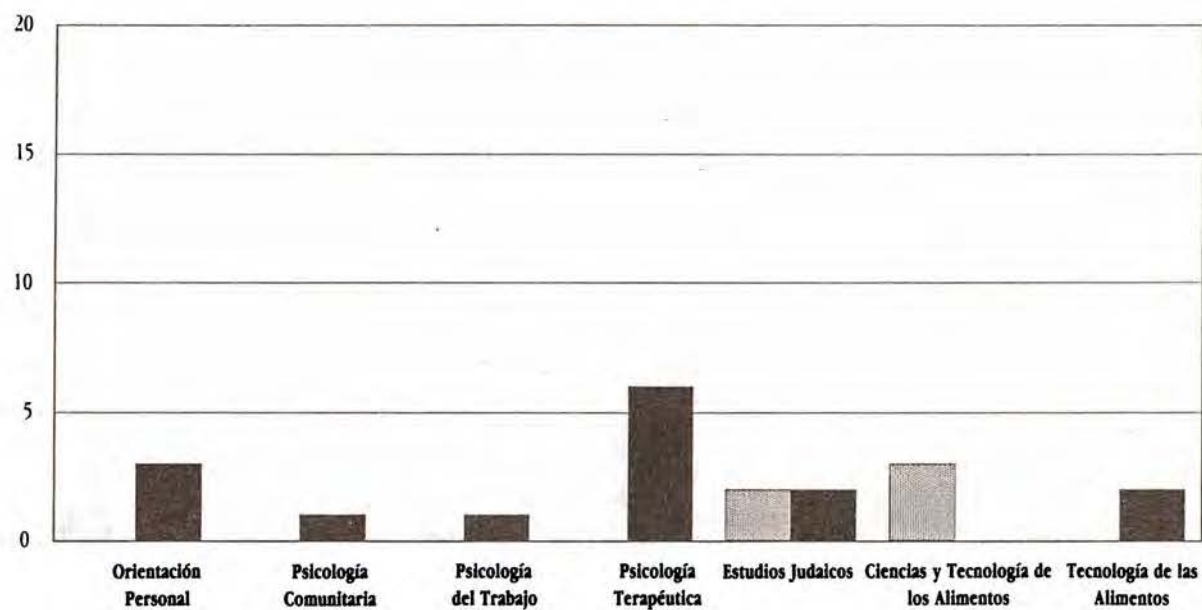
■ **PRIMAVERA**

■ **OTOÑO**

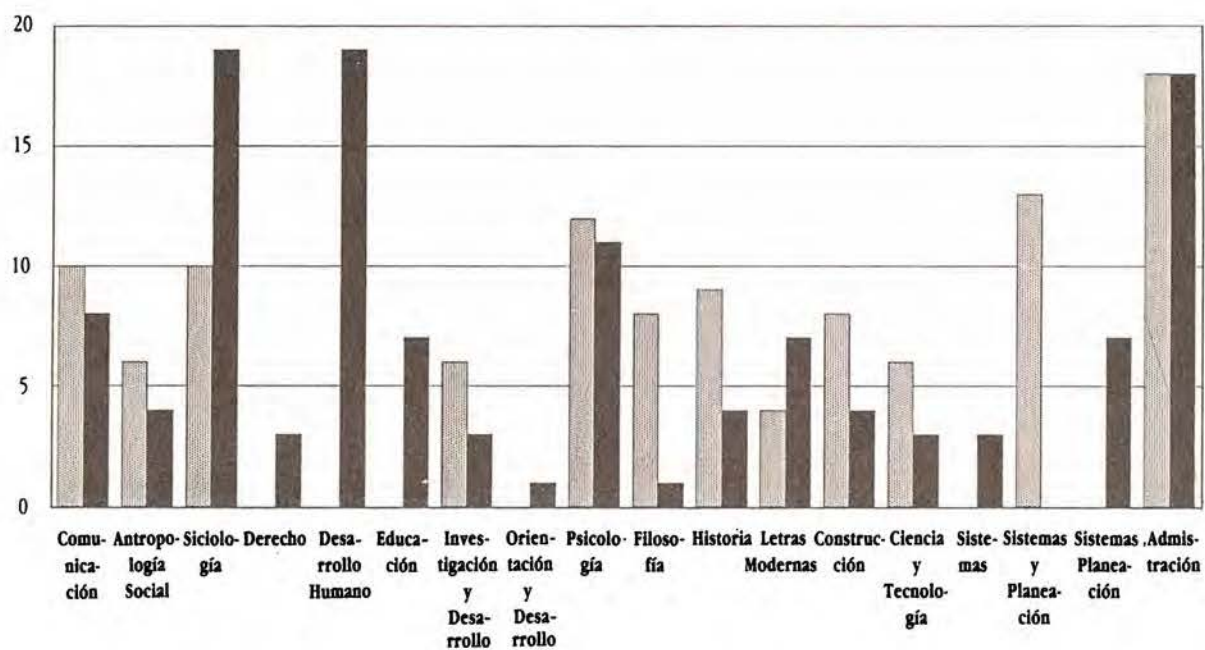
ALUMNOS DE PRIMER INGRESO A POSGRADO

	PRIMAVERA	OTOÑO
Especialización en Orientación Personal	0	3
Especialización en Psicología Comunitaria	0	1
Especialización en Psicología del Trabajo	0	1
Especialización en Psicología Terapéutica	0	6
Especialización en Estudios Judaicos	2	2
Especialización en Ciencia y Tecnología de los Alimentos	3	0
Especialización en Tecnología de los Alimentos	0	2
Total de Especialización	5	15
Maestría en Comunicación	10	8
Maestría en Antropología Social	6	4
Maestría en Sociología	10	19
Maestría en Derecho	0	3
Maestría en Desarrollo Humano	0	19
Maestría en Educación	0	7
Maestría en Investigación y Desarrollo de la Educación	6	3
Maestría en Orientación y Desarrollo Humano	0	1
Maestría en Psicología	12	11
Maestría en Filosofía	8	1
Maestría en Historia	9	4
Maestría en Letras Modernas	4	7
Maestría en Construcción	8	4
Maestría en Ciencias de los Alimentos	0	0
Maestría en Ciencia y Tecnología de los Alimentos	6	3
Maestría en Sistemas	0	3
Maestría en Sistemas y Planeación	13	0
Maestría en Sistemas y Planeación e Informática	0	7
Maestría en Administración	18	18
Total de Maestría	110	122
Doctorado en Antropología Social	0	2
Doctorado en Ciencias Sociales	7	1
Doctorado en Psicología	3	5
Doctorado en Filosofía	0	1
Doctorado en Historia	1	1
Doctorado en Letras Modernas	0	2
Total de Doctorado	11	12
Total de Posgrado	126	149

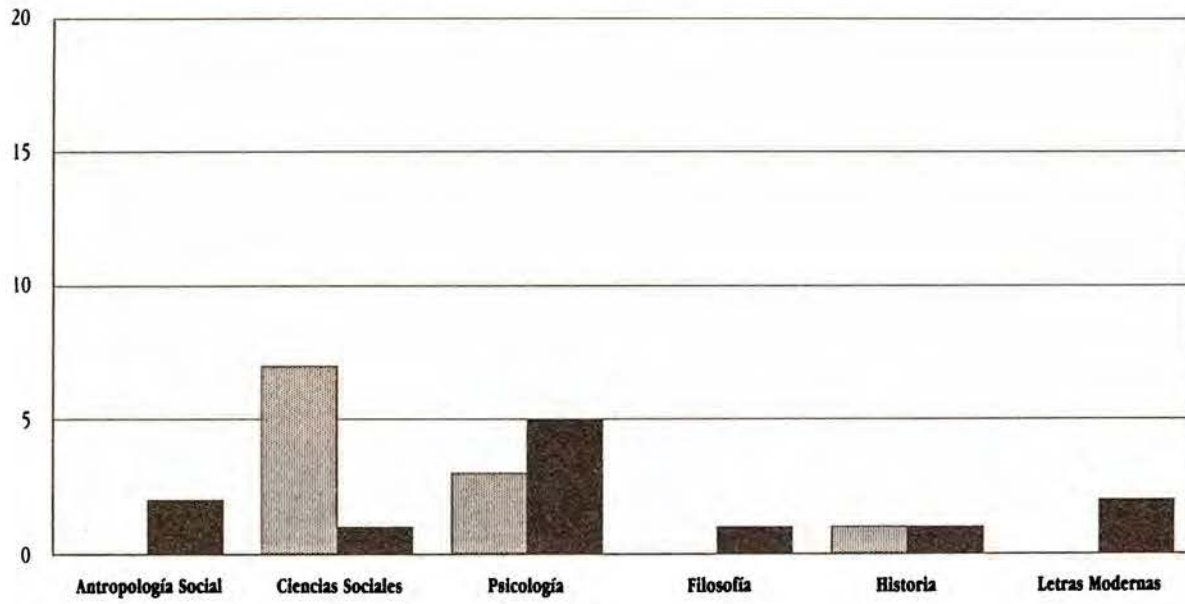
PRIMER INGRESO A POSGRADO ESPECIALIZACION



PRIMER INGRESO A POSGRADO MAESTRIA



**PRIMER INGRESO A POSGRADO
DOCTORADO**



Población Estudiantil Primavera

Simbología de las gráficas de barras

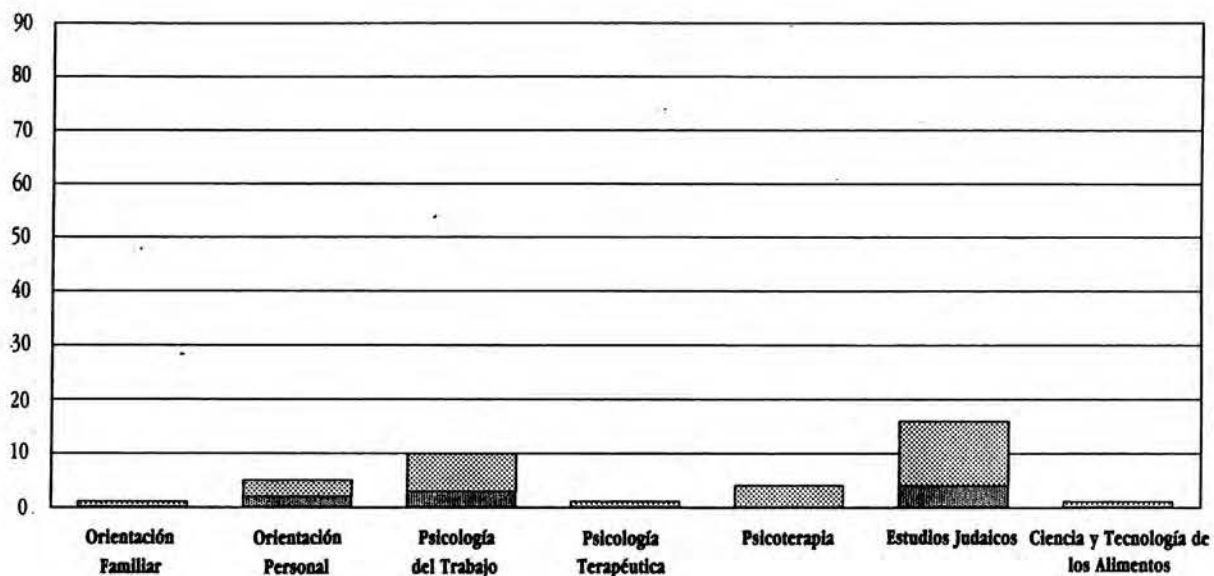
▣ FEMENINA

■ MASCULINA

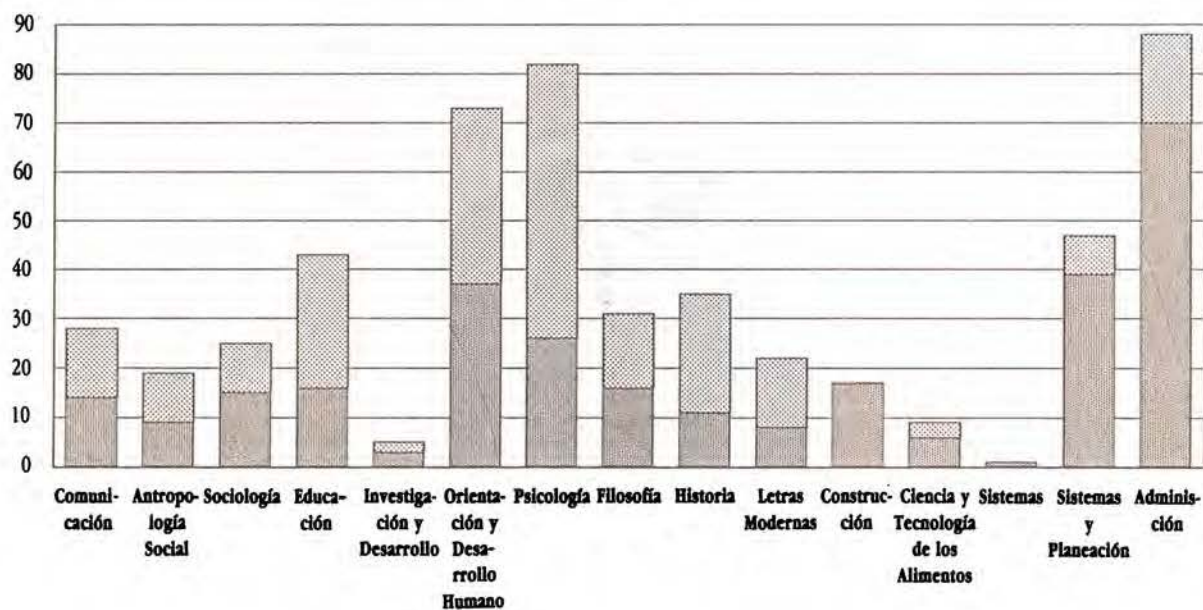
POBLACION DE POSGRADO

	PRIMAVERA			VERANO			OTOÑO		
	MASCU- LINA	FEME- NINA	TOTAL	MASCU- LINA	FEME- NINA	TOTAL	MASCU- LINA	FEME- NINA	TOTAL
Especialización en Orientación Familiar	0	1	1	0	0	0	0	0	0
Especialización en Orientación Personal	2	3	5	1	2	3	5	4	9
Especialización en Psicología Comunitaria	0	0	0	0	0	0	0	1	1
Especialización en Psicología del Trabajo	3	7	10	0	0	0	4	3	7
Especialización en Psicología Terapéutica	0	1	1	0	1	1	5	1	6
Especialización en Psicoterapia	0	4	4	0	4	4	0	3	3
Especialización en Estudios Judaicos	4	12	16	0	0	0	6	11	17
Especialización en Ciencia y Tecnología de los Alimentos	0	1	1	0	1	1	0	0	0
Especialización en Tecnología de los Alimentos	0	0	0	0	0	0	2	1	3
Total de Especialización	9	29	38	1	8	9	22	24	46
Maestría en Comunicación	14	14	28	2	2	4	19	8	27
Maestría en Antropología Social	9	10	19	3	5	8	9	4	13
Maestría en Sociología	15	10	25	6	1	7	22	9	31
Maestría en Derecho	0	0	0	0	1	1	2	1	3
Maestría en Desarrollo Humano	0	0	0	5	4	9	21	10	31
Maestría en Educación	16	27	43	0	1	1	7	2	9
Maestría en Investigación y Desarrollo de la Educación	3	2	5	10	19	29	18	17	35
Maestría en Orientación y Desarrollo Humano	37	36	73	9	13	22	19	20	39
Maestría en Psicología	26	56	82	8	21	29	27	45	72
Maestría en Filosofía	16	15	31	4	5	9	16	13	29
Maestría en Historia	11	24	35	1	1	2	11	18	29
Maestría en Letras Modernas	8	14	22	2	8	10	8	11	19
Maestría en Construcción	17	0	17	9	0	9	13	0	13
Maestría en Ciencias de los Alimentos	0	0	0	0	0	0	4	1	5
Maestría en Ciencia y Tecnología de los Alimentos	6	3	9	3	2	5	4	1	5
Maestría en Sistemas	1	0	1	1	0	1	3	0	3
Maestría en Sistemas y Planeación	39	8	47	11	4	15	24	4	28
Maestría en Sistemas, Planeación e Informática	0	0	0	0	0	0	7	0	7
Maestría en Administración	70	18	88	31	11	42	63	17	80
Total de Maestría	288	237	525	105	98	203	297	181	478
Doctorado en Antropología Social	1	0	1	0	1	1	5	3	8
Doctorado en Ciencias Sociales	23	8	31	4	3	7	16	5	21
Doctorado en Psicología	5	14	19	1	7	8	8	11	19
Doctorado en Filosofía	7	0	7	3	0	3	7	0	7
Doctorado en Historia	0	1	1	0	0	0	1	1	2
Doctorado en Letras Modernas	1	2	3	0	0	0	0	2	2
Total de Doctorado	37	25	62	8	11	19	37	22	59
Total de Posgrado	334	291	625	114	117	231	356	227	583

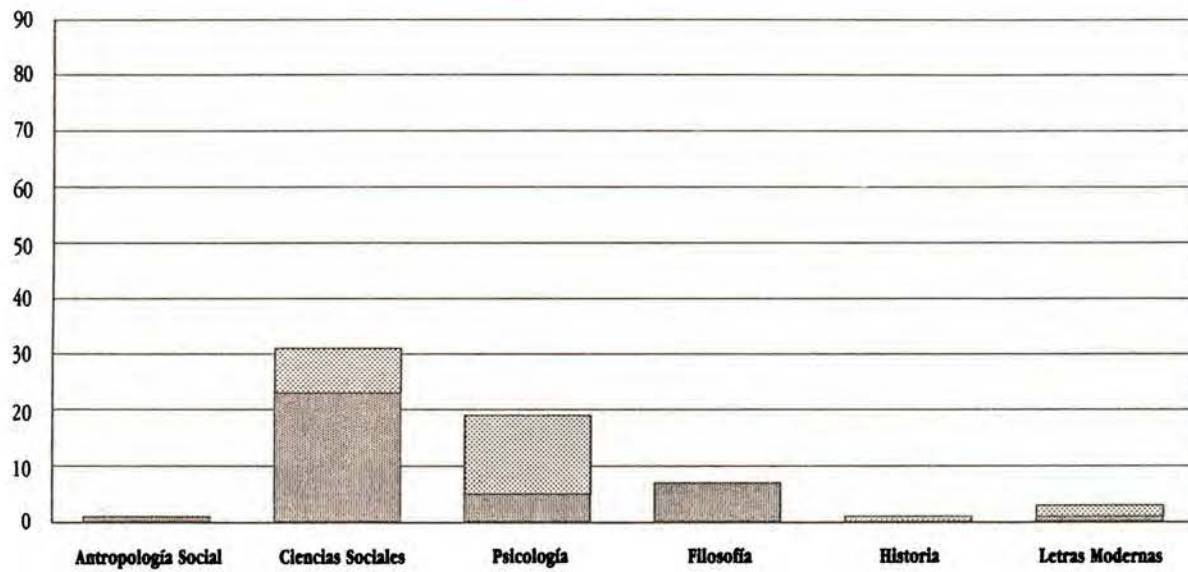
PRIMAVERA ESPECIALIZACION




PRIMAVERA MAESTRIA



**PRIMAVERA
DOCTORADO**



**PRIMAVERA
POBLACION TOTAL DE POSGRADO POR GRADO**



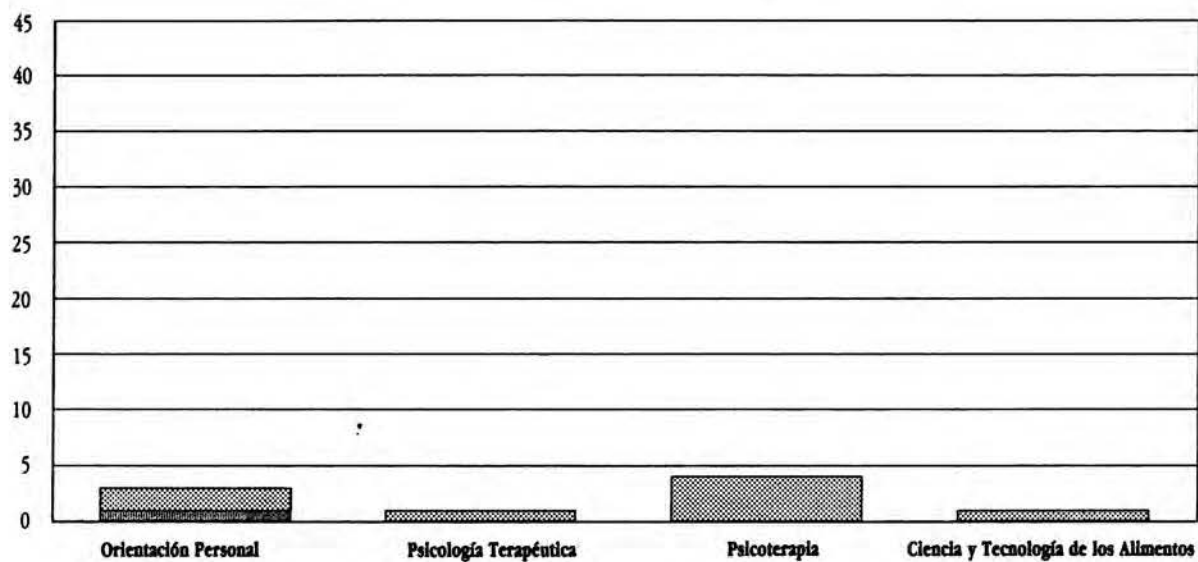
Población Estudiantil Verano

Simbología de las gráficas de barras

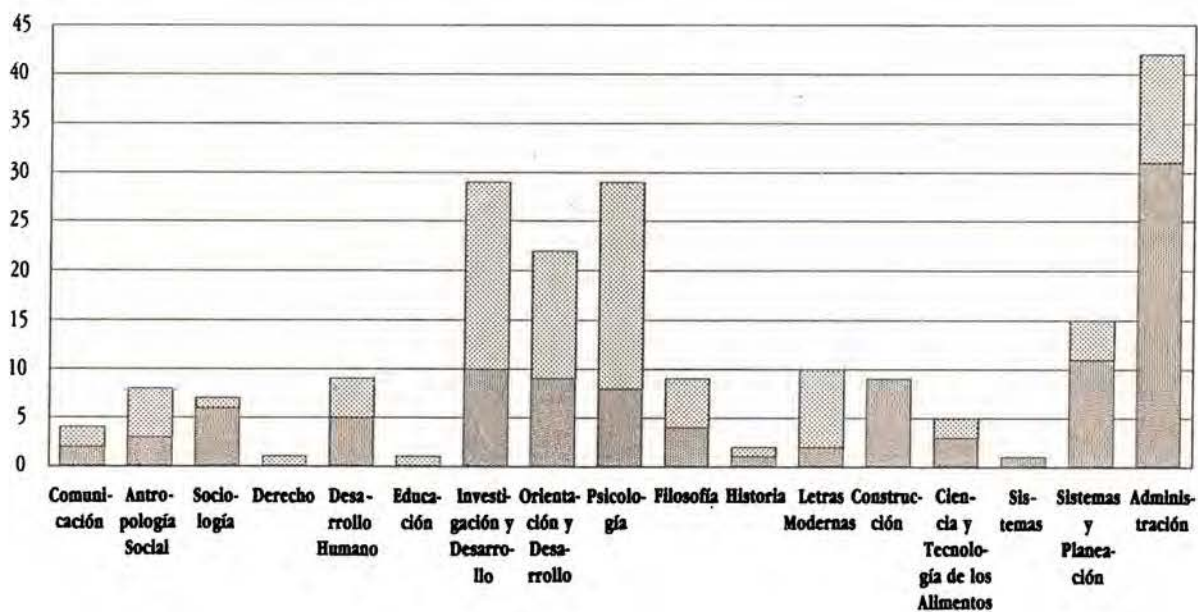
▣ FEMENINA

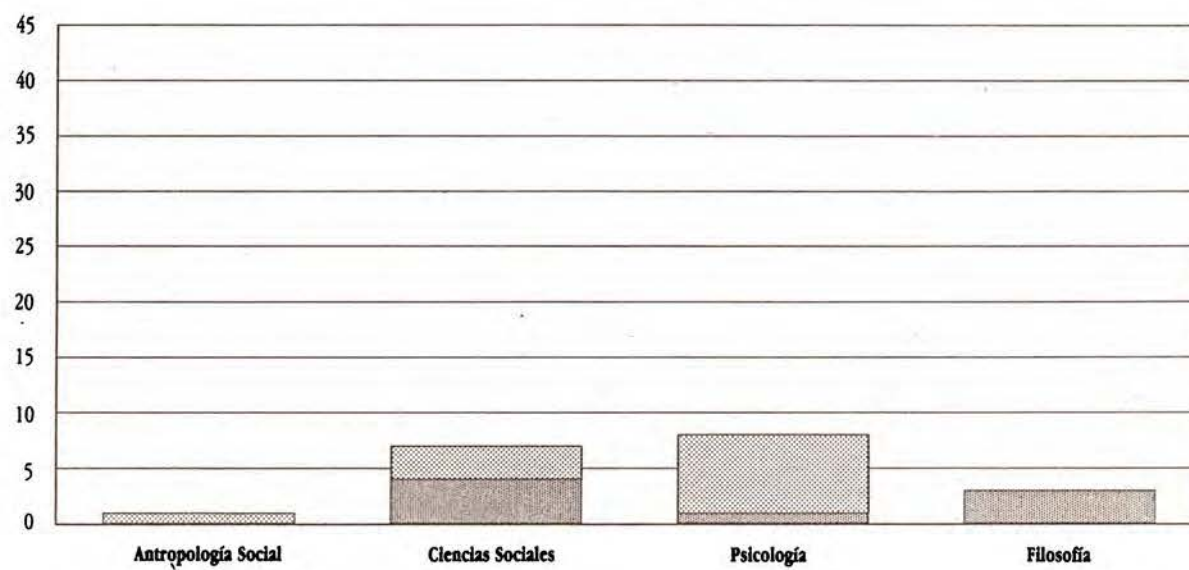
■ MASCULINA

VERANO ESPECIALIZACION



VERANO MAESTRIA



**VERANO
DOCTORADO**

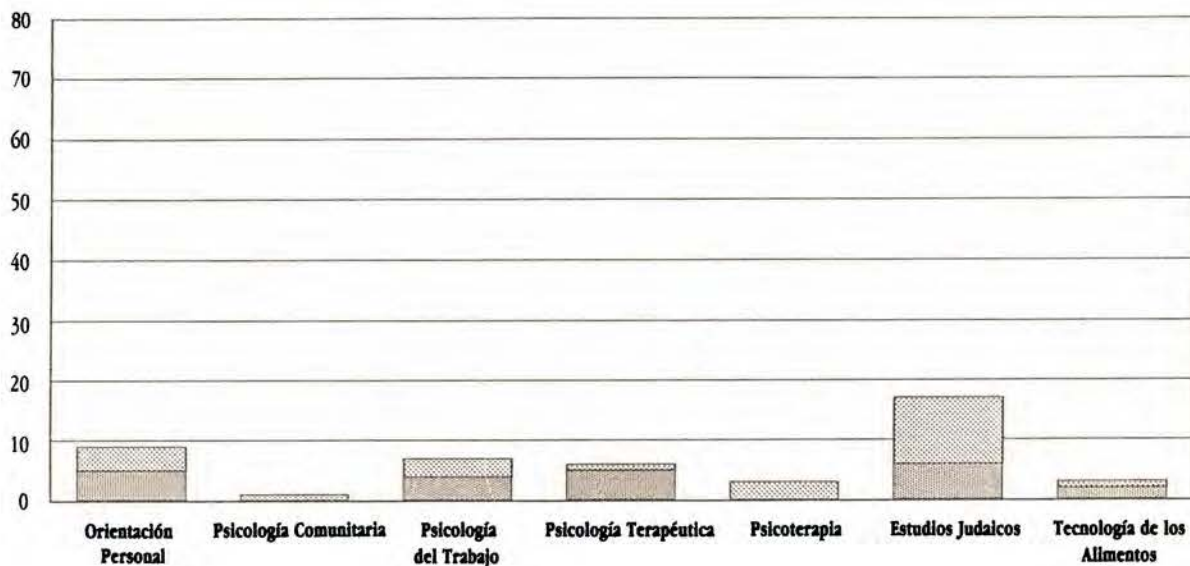
Población Estudiantil Otoño

Simbología de las gráficas de barras

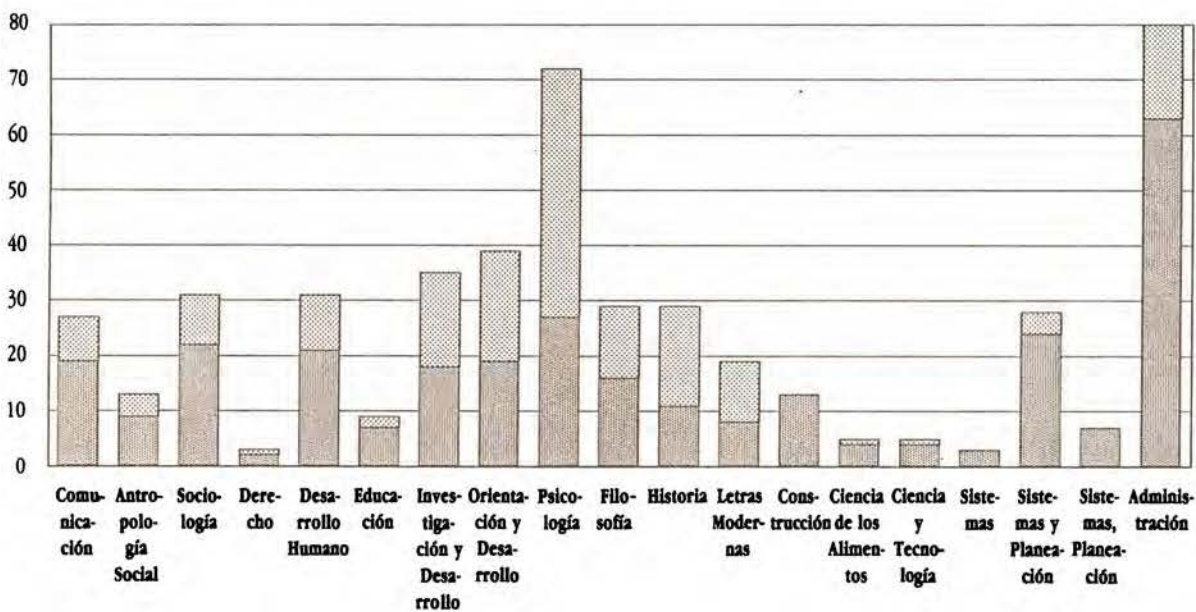
 FEMENINA

 MASCULINA

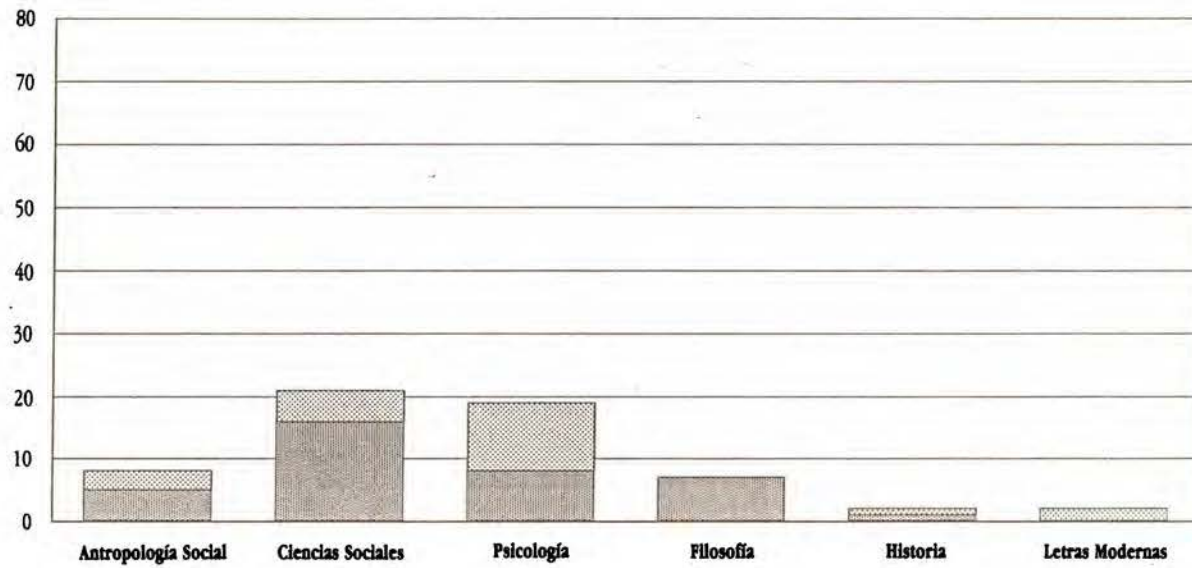
OTOÑO ESPECIALIZACION




OTOÑO MAESTRIA



OTOÑO DOCTORADO



POBLACION TOTAL DE POSGRADO POR GRADO



Graduados

Simbología de las gráficas de barras

 **PRIMAVERA**

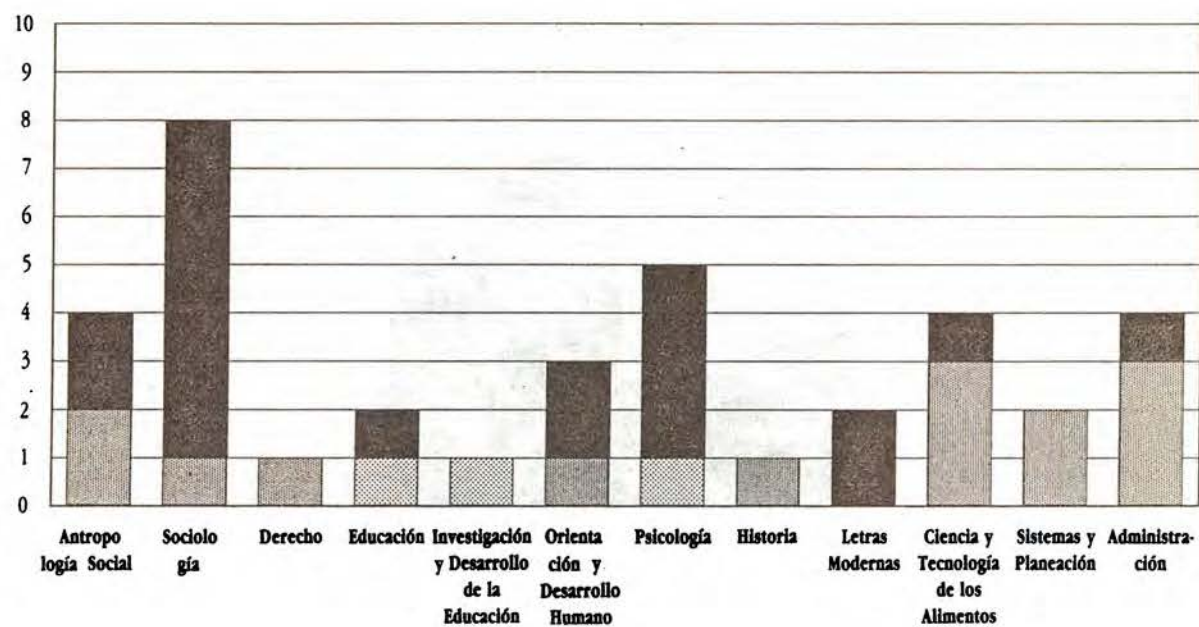
 **VERANO**

 **OTOÑO**

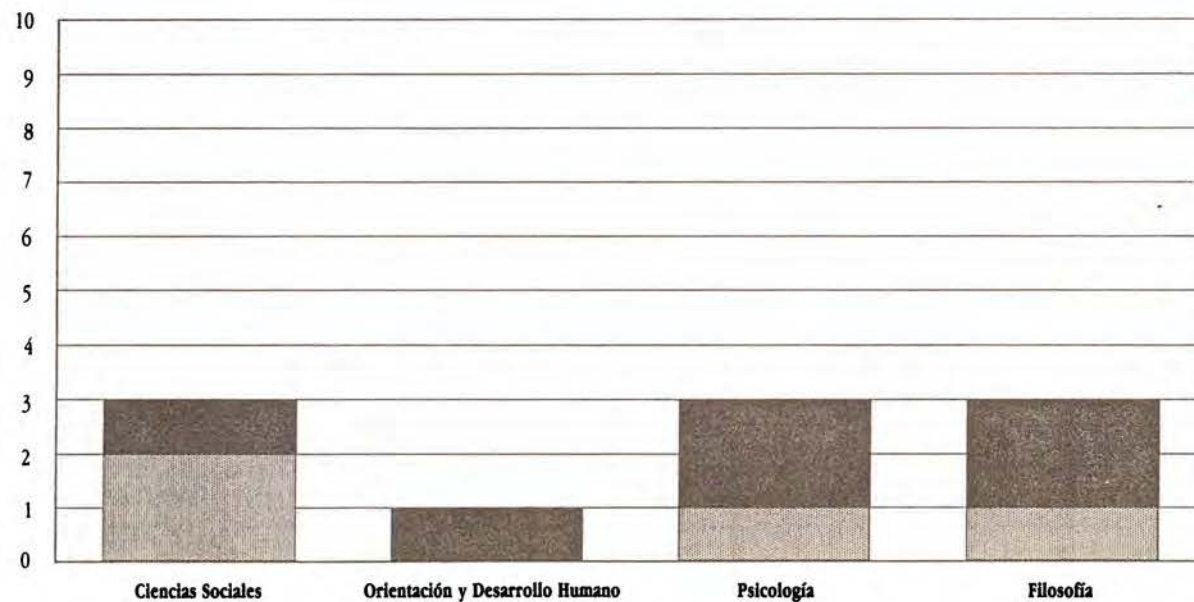
ALUMNOS GRADUADOS

	PRIMAVERA	VERANO	OTOÑO	TOTAL ANUAL
Maestría en Antropología Social	2	0	2	4
Maestría en Sociología	1	0	7	8
Maestría en Derecho	1	0	0	1
Maestría en Educación	0	1	1	2
Maestría en Investigación y Desarrollo de la Educación	0	1	0	1
Maestría en Orientación y Desarrollo Humano	1	0	2	3
Maestría en Psicología	0	1	4	5
Maestría en Historia	1	0	0	1
Maestría en Letras Modernas	0	0	2	2
Maestría en Ciencia y Tecnología de los Alimentos	3	0	1	4
Maestría en Sistemas y Planeación	2	0	0	2
Maestría en Administración	3	0	1	4
Total de Maestría	14	3	20	37
Doctorado en Ciencias Sociales	2	0	1	3
Doctorado en Orientación Individual y Desarrollo Humano	0	0	1	1
Doctorado en Psicología	1	0	2	3
Doctorado en Filosofía	1	0	2	3
Total de Doctorado	4	0	6	10
Total de Posgrado	18	3	26	47

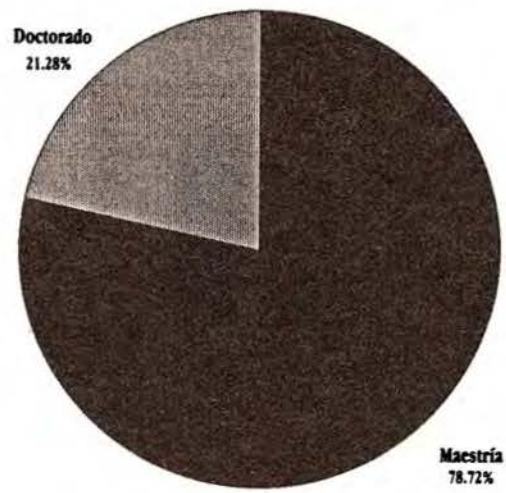
ALUMNOS GRADUADOS MAESTRIA



ALUMNOS GRADUADOS DOCTORADO



GRADUADOS



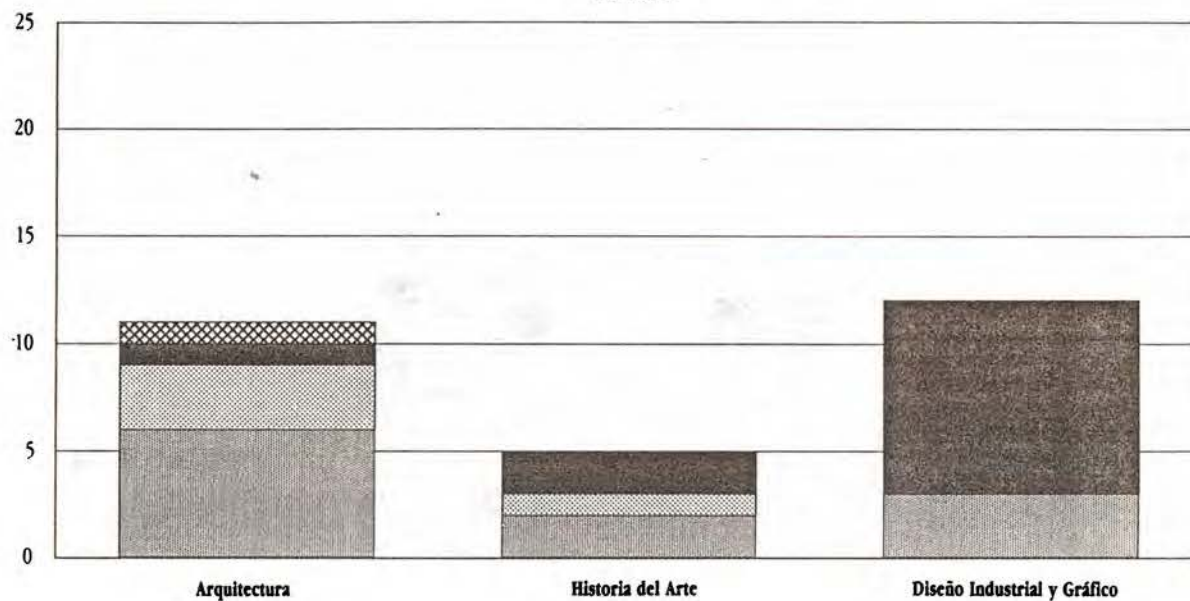
Personal Académico de Tiempo

- Numerario**
- Titular**
- Asociado**
- Adjunto**
- Ayudante**

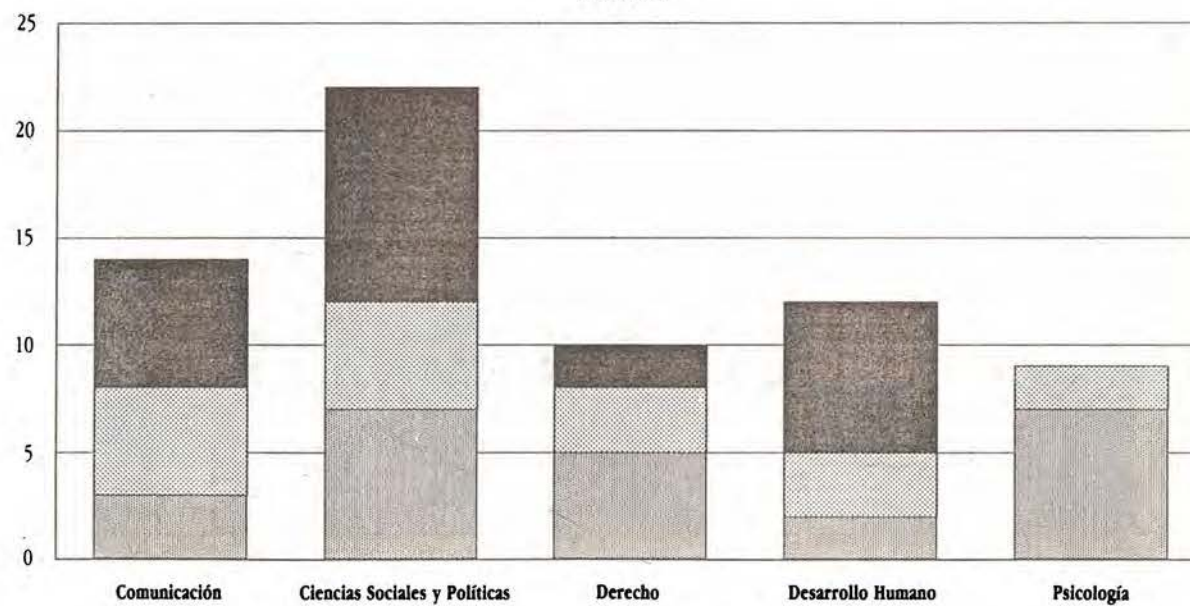
PERSONAL ACADEMICO DE TIEMPO

	TIEMPO COMPLETO					MEDIO TIEMPO					TOTAL							
	NUM	TIT	ASO	ADJ	AYU	TOTAL	NUM	TIT	ASO	ADJ	AYU	TOTAL	NUM	TIT	ASO	ADJ	AYU	TOTAL
Arquitectura	3	1	0	0	0	4	3	2	1	1	0	7	6	3	1	1	0	11
Historia del Arte	1	1	1	0	0	3	1	0	1	0	0	2	2	1	2	0	0	5
Diseño Industrial y Gráfico	1	0	5	0	0	6	2	0	4	0	0	6	3	0	9	0	0	12
División de Arte	5	2	6	0	0	13	6	2	6	1	0	15	11	4	12	1	0	28
Comunicación	3	5	5	0	0	13	0	0	1	0	0	1	3	5	6	0	0	14
Ciencias Sociales y Políticas	7	2	6	0	0	15	0	3	4	0	0	7	7	5	10	0	0	22
Derecho	4	1	1	0	0	6	1	2	1	0	0	4	5	3	2	0	0	10
Desarrollo Humano	2	2	4	0	0	8	0	1	3	0	0	4	2	3	7	0	0	12
Psicología	4	2	0	0	0	6	3	0	0	0	0	3	7	2	0	0	0	9
División de Ciencias del Hombre	20	12	16	0	0	48	4	6	9	0	0	19	24	18	25	0	0	67
Ciencias Religiosas	2	0	1	0	0	3	1	1	1	0	0	3	3	1	2	0	0	6
Filosofía	5	1	1	0	0	7	3	0	2	0	0	5	8	1	3	0	0	12
Historia	2	3	3	0	0	8	1	1	4	0	0	6	3	4	7	0	0	14
Letras	1	3	1	0	0	5	0	0	0	0	0	0	1	3	1	0	0	5
División de Humanidades	10	7	6	0	0	23	5	2	7	0	0	14	15	9	13	0	0	37
Física	3	2	3	0	0	8	0	0	0	0	0	0	3	2	3	0	0	8
Ingeniería Civil	4	0	1	0	0	5	2	0	0	0	0	2	6	0	1	0	0	7
Ingeniería y Ciencias Químicas	2	3	2	0	0	7	1	1	0	1	0	3	3	4	2	1	0	10
Ingeniería Mecánica y Eléctrica	4	2	3	4	0	13	0	1	2	0	0	3	4	3	5	4	0	16
Matemáticas	1	3	1	1	0	6	0	0	0	1	3	4	1	3	1	2	3	10
Nutrición y Ciencias de los Alimentos	1	6	3	0	0	10	1	0	1	0	0	2	2	6	4	0	0	12
Sistemas	0	0	6	2	0	8	0	2	2	0	1	5	0	2	8	2	1	13
División de Ciencias e Ingeniería	15	16	19	7	0	57	4	4	5	2	4	19	19	20	24	9	4	76
Administración y Relaciones Industriales	1	3	2	1	0	7	2	2	2	1	1	8	3	5	4	2	1	15
Contaduría	2	0	2	0	0	4	0	0	0	0	0	0	2	0	2	0	0	4
Economía	2	0	1	0	0	3	0	0	4	0	0	4	2	0	5	0	0	7
División de Ciencias Económicas y Administrativas	5	3	5	1	0	14	2	2	6	1	1	12	7	5	11	2	1	26
Didáctica	1	1	4	0	0	6	1	0	1	0	0	2	2	1	5	0	0	8
Extensión Universitaria	0	2	1	0	0	3	0	0	0	0	0	0	0	2	1	0	0	3
Información Académica	2	2	7	3	0	14	0	3	1	1	1	6	2	5	8	4	1	20
Integración Universitaria	2	1	3	0	0	6	0	2	1	0	0	3	2	3	4	0	0	9
Orientación Psicológica	2	4	1	0	0	7	2	2	2	0	0	6	4	6	3	0	0	13
Servicio y Promoción Social	3	1	8	0	0	12	2	0	2	0	1	5	5	1	10	0	1	17
División de Centros	10	11	24	3	0	48	5	7	7	1	2	22	15	18	31	4	2	70
TOTAL	65	51	76	11	0	203	26	23	40	5	7	101	91	74	116	16	7	304

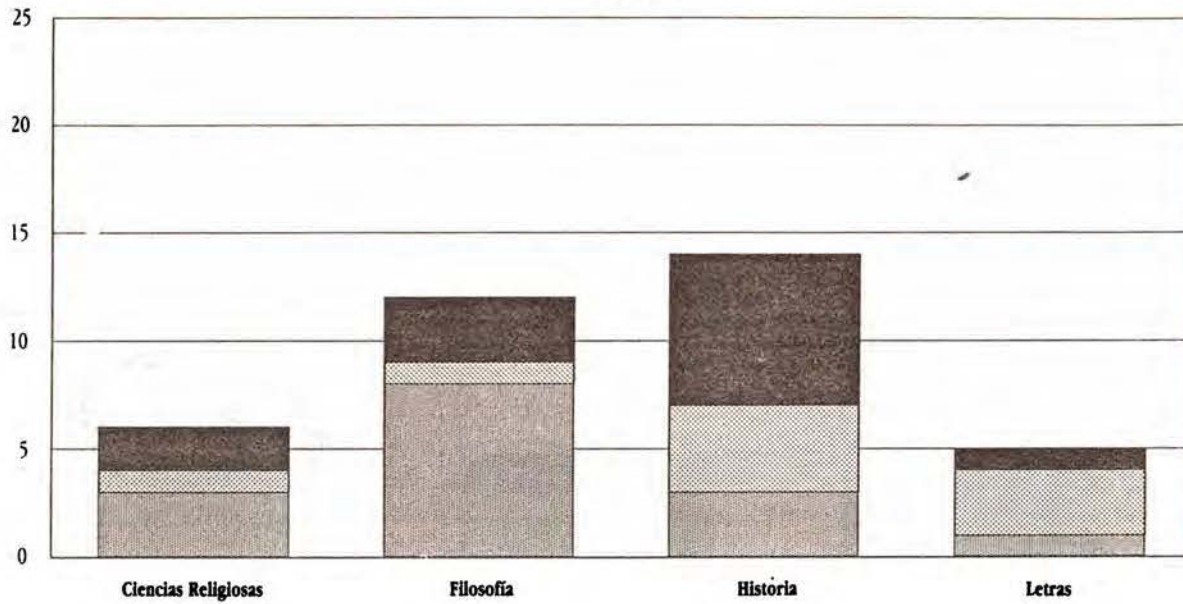
**PERSONAL ACADEMICO DE TIEMPO
DIVISION DE ARTE
TOTAL**



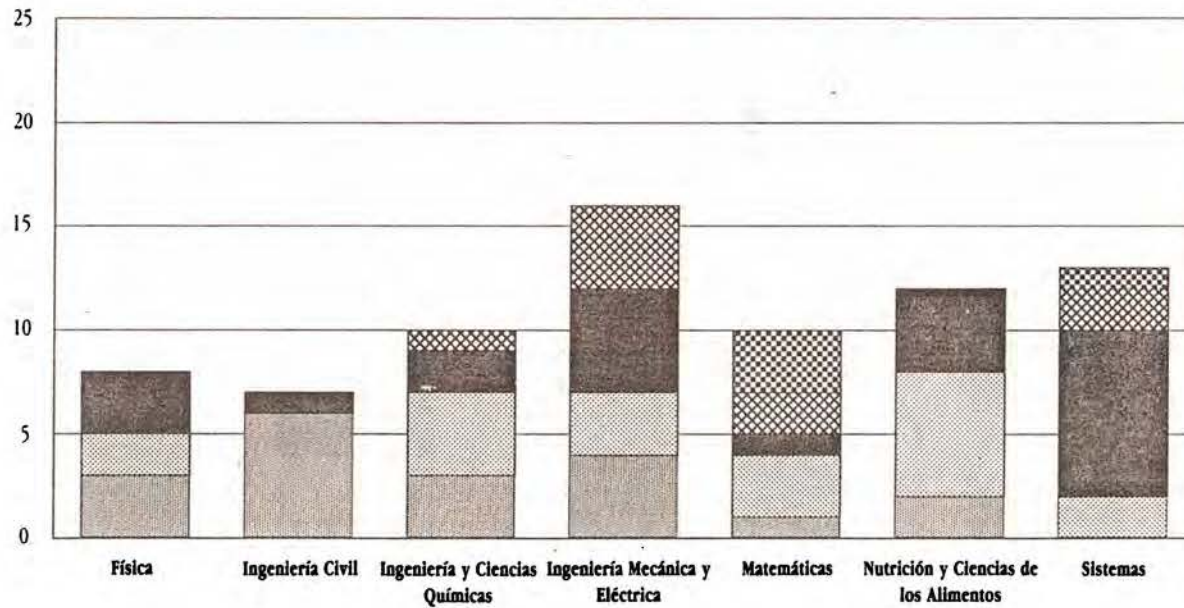
**PERSONAL ACADEMICO DE TIEMPO
DIVISION DE CIENCIAS DEL HOMBRE
TOTAL**



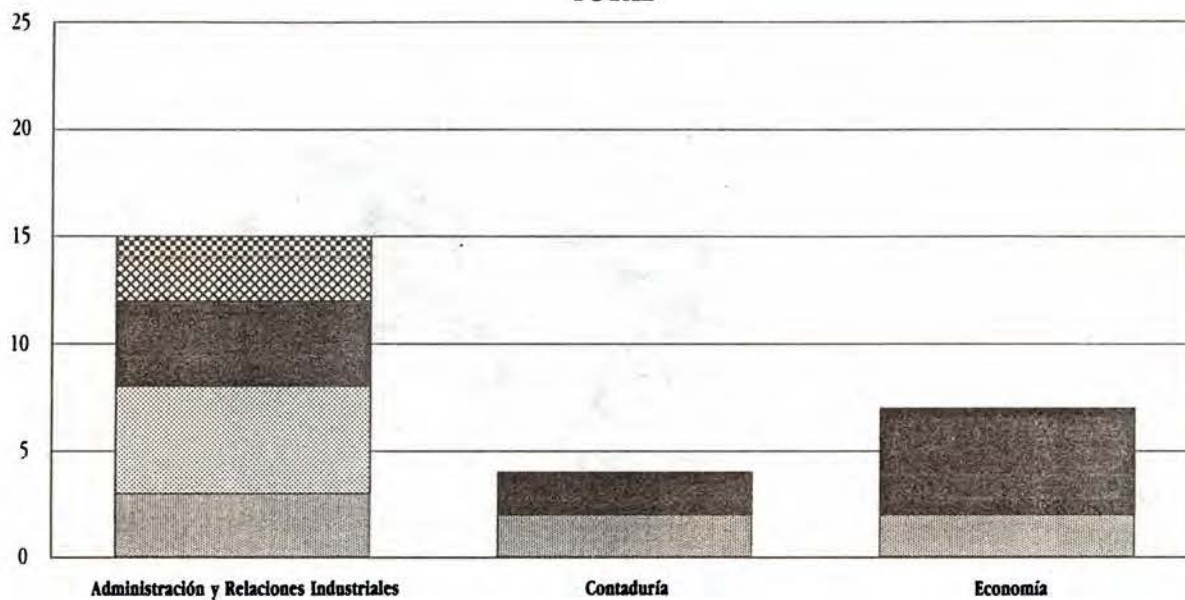
**PERSONAL ACADEMICO DE TIEMPO
DIVISION DE HUMANIDADES
TOTAL**



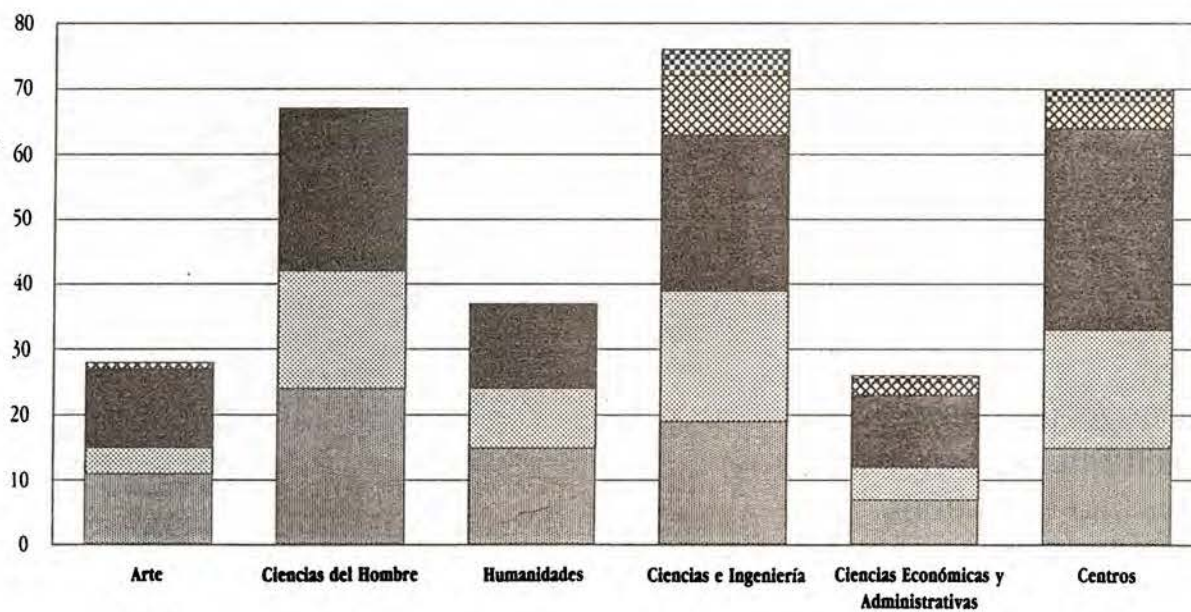
**PERSONAL ACADEMICO DE TIEMPO
DIVISION DE CIENCIAS E INGENIERIA
TOTAL**



**PERSONAL ACADEMICO DE TIEMPO
DIV. DE CIENCIAS ECONOMICAS Y ADMINISTRATIVAS
TOTAL**

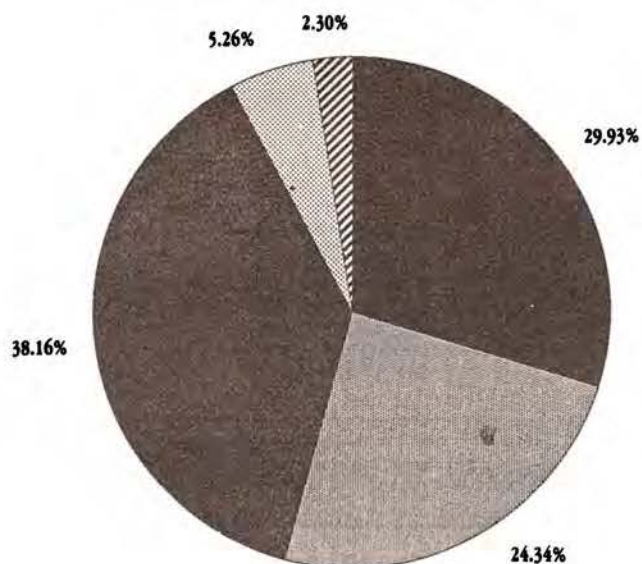


**PERSONAL ACADEMICO DE TIEMPO
TOTAL DE PROFESORES POR DIVISION**



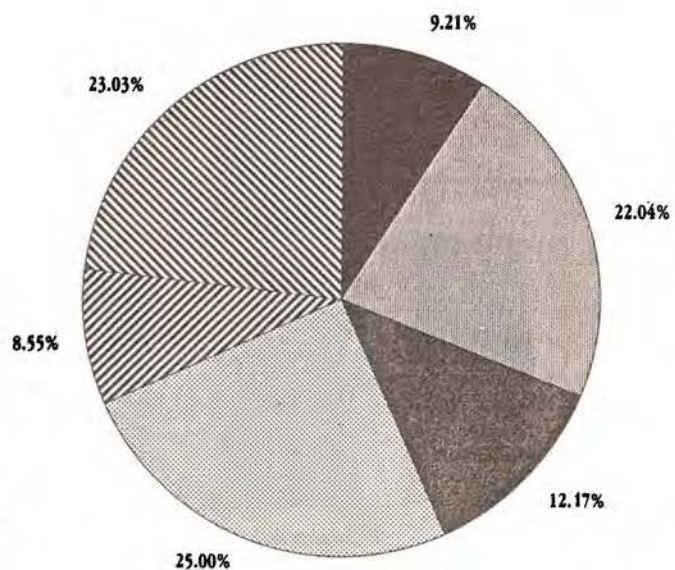
**Personal académico de Asignatura
Total de profesores por categoría**

- NUMERARIO
- ▣ TITULAR
- ASOCIADO
- ▣ ADJUNTO
- ▨ AYUDANTE



**Personal académico de Tiempo
Total de profesores por división**

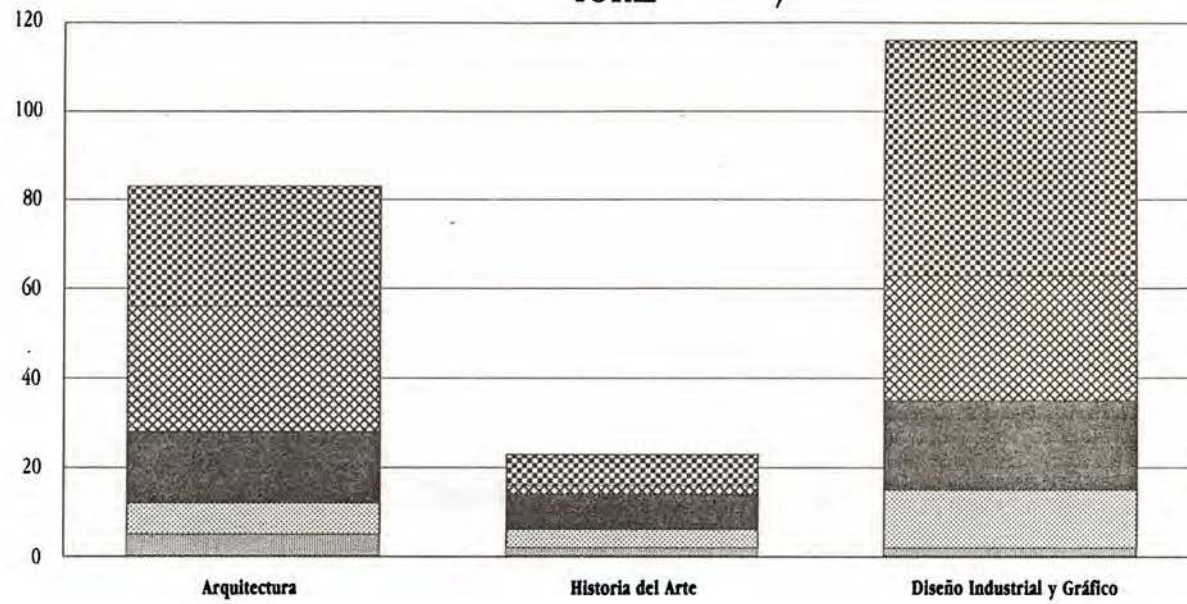
- ARTE
- ▣ CIENCIAS DEL HOMBRE
- HUMANIDADES
- ▣ CIENCIAS E INGENIERIA
- ▨ CIENCIAS ECONOMICAS Y ADMINISTRATIVAS
- ▣ CENTROS



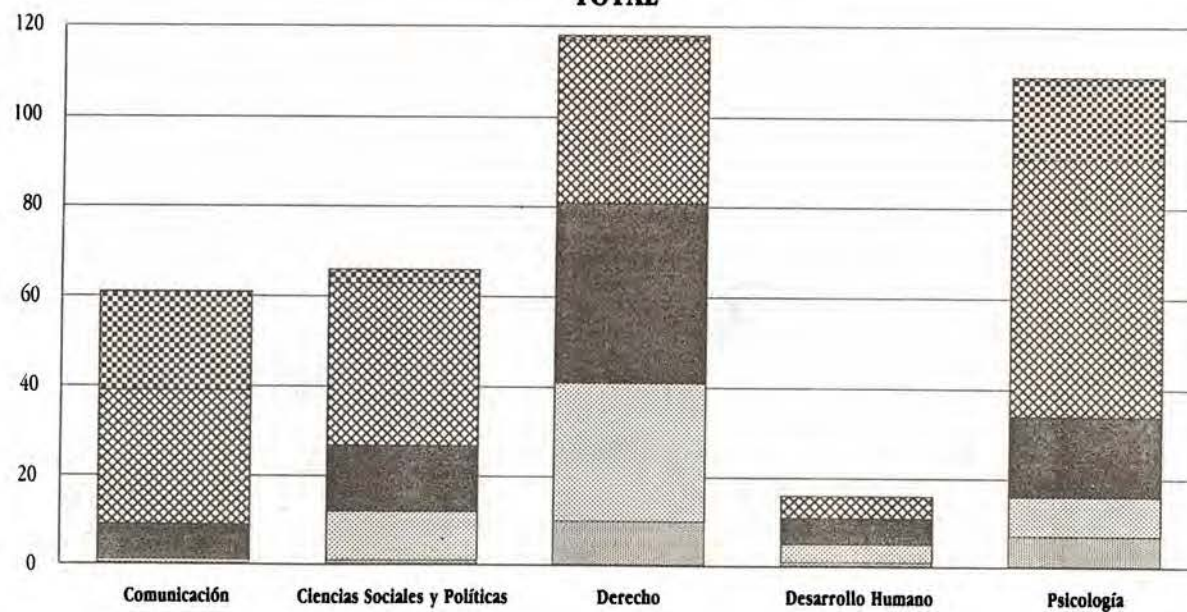
Personal Académico de Asignatura

- ASIGNATURA AA
- ASIGNATURA A
- ASIGNATURA B
- ASIGNATURA C
- ASIGNATURA AY

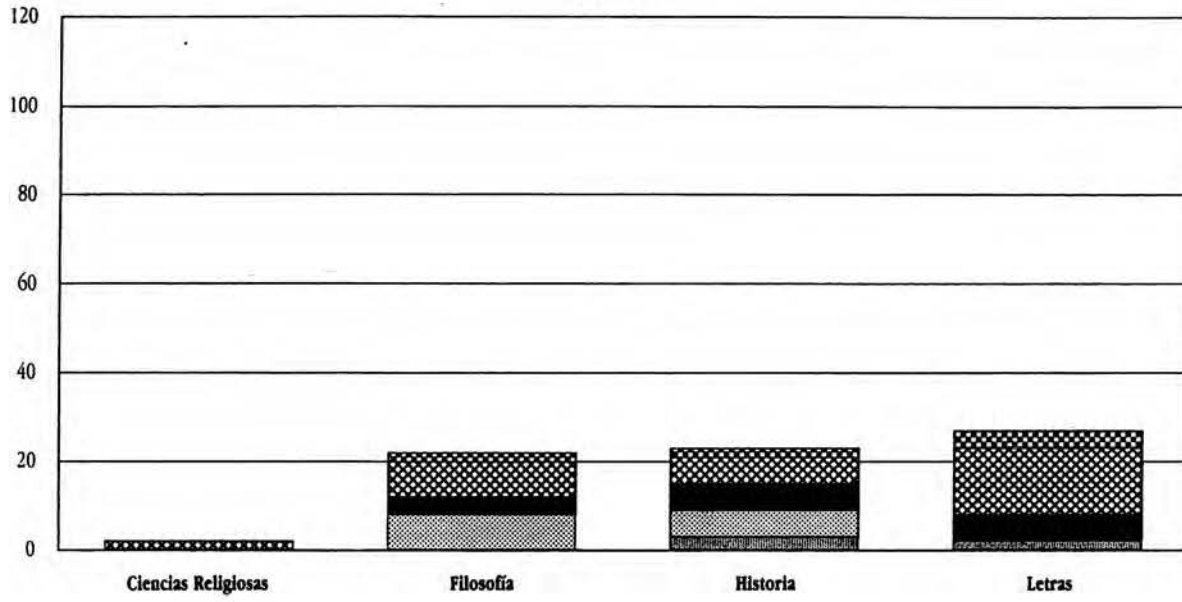
**PERSONAL ACADEMICO DE ASIGNATURA
DIVISION DE ARTE
TOTAL**



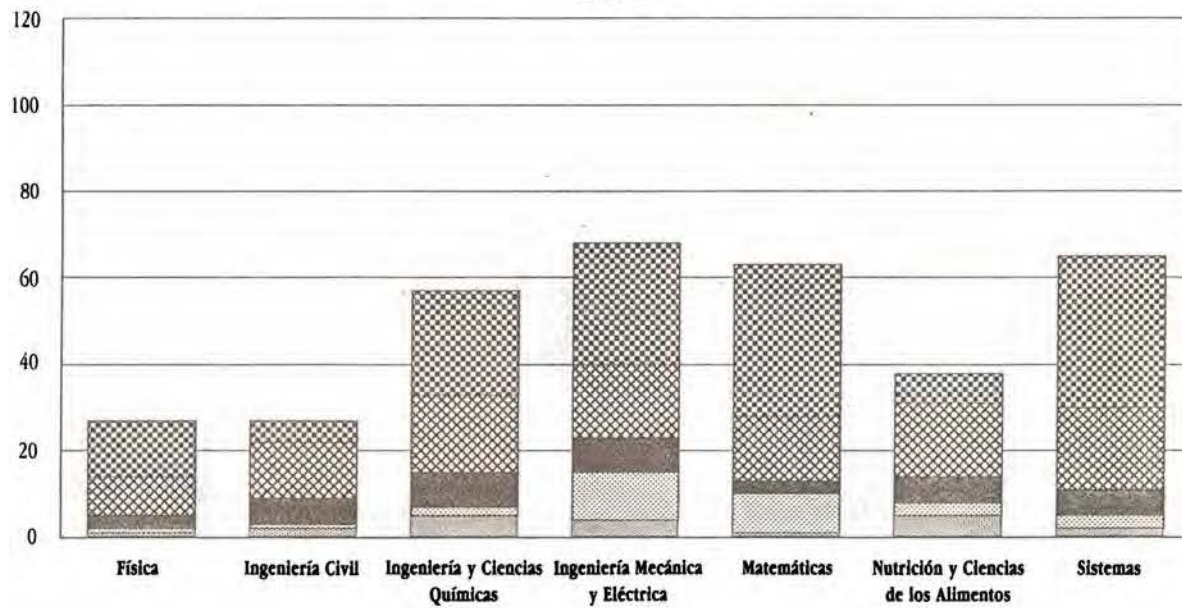
**PERSONAL ACADEMICO DE ASIGNATURA
DIVISION DE CIENCIAS DEL HOMBRE
TOTAL**



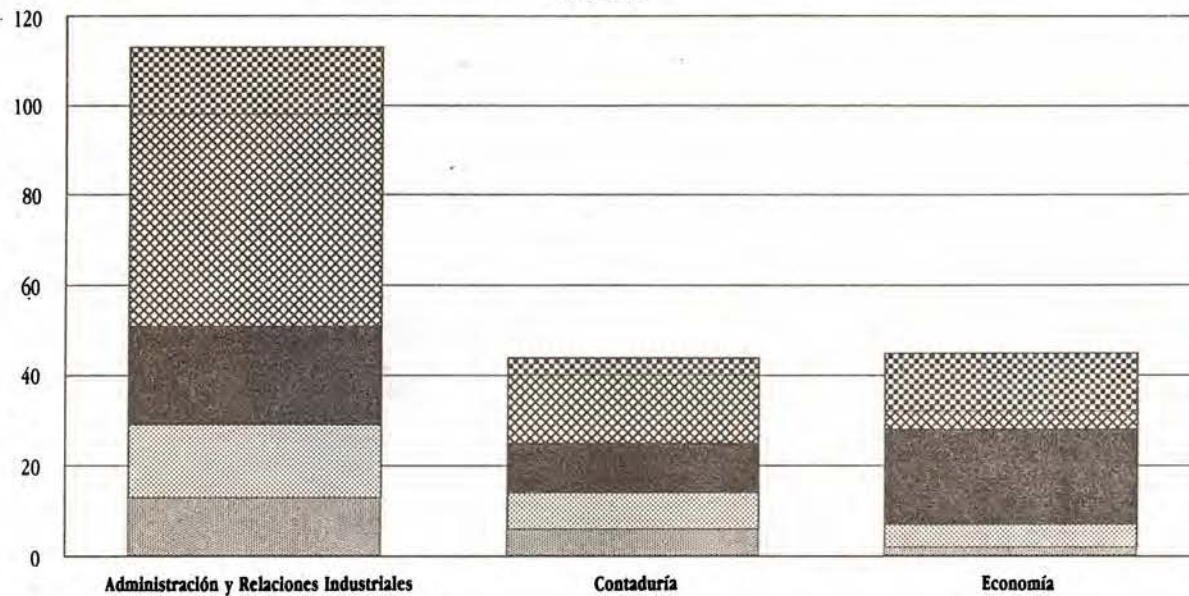
**PERSONAL ACADEMICO DE ASIGNATURA
DIVISION DE HUMANIDADES
TOTAL**



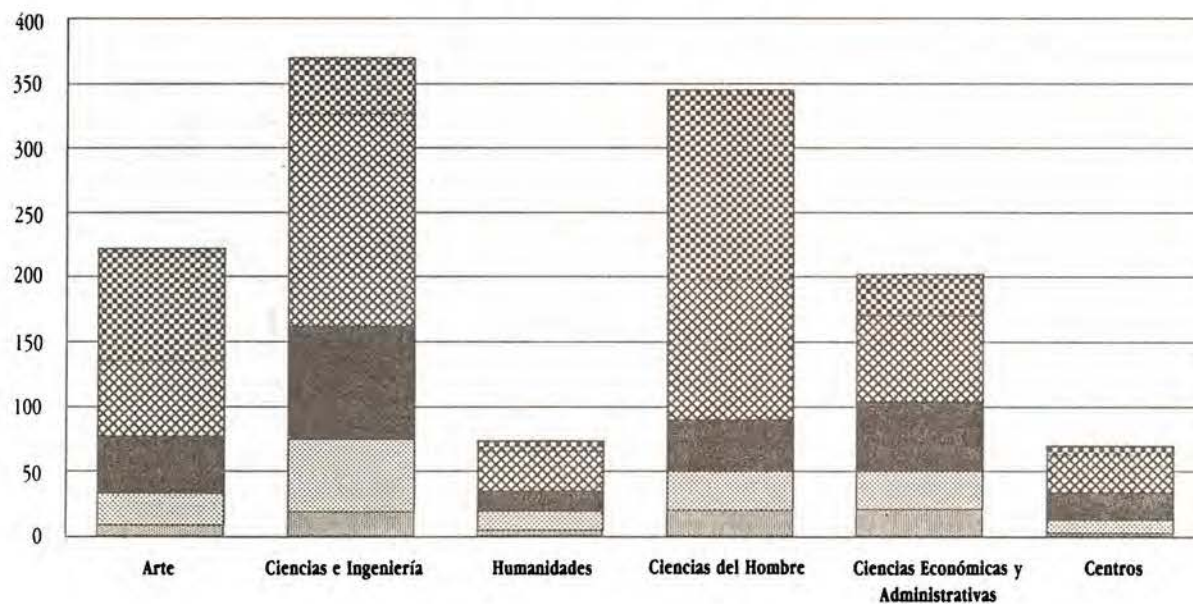
**PERSONAL ACADEMICO DE ASIGNATURA
DIVISION DE CIENCIAS E INGENIERIA
TOTAL**



**PERSONAL ACADEMICO DE ASIGNATURA
DIV. DE CIENCIAS ECONOMICAS Y ADMINISTRATIVAS
TOTAL**

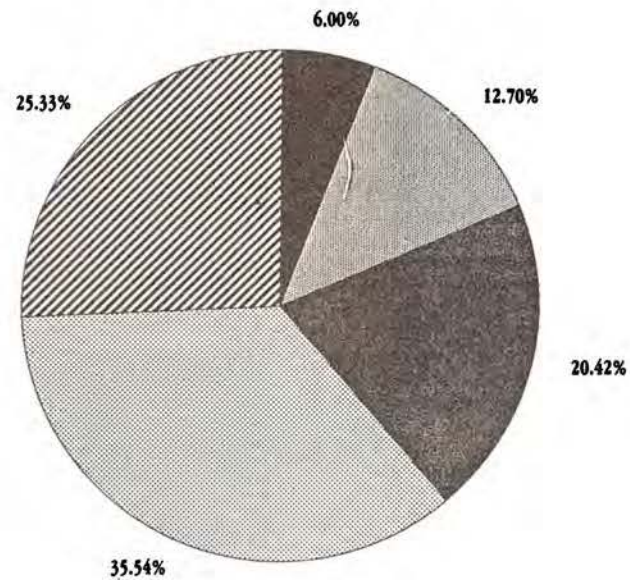


**PERSONAL ACADEMICO DE ASIGNATURA
TOTAL DE PROFESORES POR DIVISION**



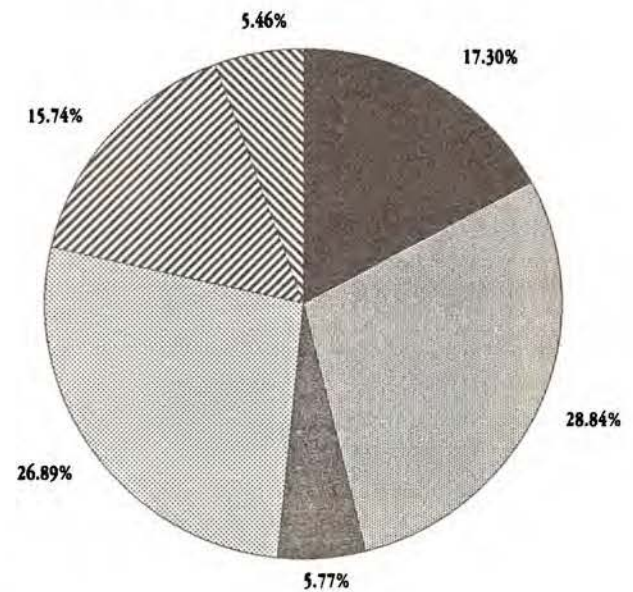
**Personal académico de Tiempo
Total de profesores por categoría**

- ASIGNATURA AA
- ▣ ASIGNATURA A
- ASIGNATURA B
- ▣ ASIGNATURA C
- ▨ AYUDANTE DE ASIG.



**Personal académico de Asignatura
Total de Profesores por división**

- ARTE
- ▣ CIENCIAS DEL HOMBRE
- HUMANIDADES
- ▣ CIENCIAS E INGENIERIA
- ▨ CIENCIAS ECONOMICAS Y ADMINISTRATIVAS
- ▨ CENTROS



PROYECTOS DE INVESTIGACION REGISTRADOS

A) Proyectos de investigación registrados	
Continuaciones de proyectos de 1987 y 1988:	24
Proyectos que iniciaron en 1989:	22
Total	46
B) De los proyectos de investigación de 1989	
Se concluyeron:	33
Se prorrogaron:	7
Se continuaron:	6
Total	46

NUMERO DE INVESTIGADORES SEGUN GRADO ACADEMICO

Unidad Académica	Licenciatura	Maestría	Doctorado	Total
Ciencias Sociales y Políticas	2	4	3	9
Derecho	0	0	1	1
Desarrollo Humano	0	0	3	3
Psicología	0	2	4	6
Filosofía	1	0	1	2
Historia	2	0	1	3
Letras	1	2	0	3
Física	2	0	0	2
Ingeniería Mecánica y Eléctrica	0	1	0	1
Ingeniería y Ciencias Químicas	0	2	2	4
Nutrición	2	2	2	6
Centro de Didáctica	2	0	0	2
Centro de Orientación Psicológica	1	0	0	1
Centro de Servicio y Promoción Social	2	0	1	3
TOTAL	15	13	18	46

**NUMERO DE HORAS DEDICADAS A LA INVESTIGACION
POR LOS ACADEMICOS DE TIEMPO**

Unidad Académica	No. de Horas
Ciencias Sociales y Políticas	3,340
Derecho	900
Desarrollo Humano	1,176
Psicología	2,170
Filosofía	1,488
Historia	2,134
Letras	492
Física	1,196
Ingeniería Mecánica y Eléctrica	576
Ingeniería y Ciencias Químicas	2,050
Nutrición	2,094
Centro de Didáctica	450
Centro de Orientación Psicológica	420
Centro de Servicio y Promoción Social	2,740
TOTAL	21,226

**PROGRAMAS INSTITUCIONALES DE INVESTIGACION
(INICIARON EN JUNIO DE 1989)**

- Ciencia y Tecnología
- Comunicación y Prácticas Sociales
- Estudios Regionales
- Población y Desarrollo
- Problemas Educativos
- Religión y Cultura

Centro de Información Académica

CENTRO DE INFORMACION ACADEMICA

ADQUISICION	Unidades	Depuración, ordenación	
Títulos libros adquiridos por compra	5,803	Fotografías	610
Títulos libros adquiridos por donación	2,771	Diversos fondos documentales	19 cajas
Títulos revista por compra	776	Documentos Archivo UIA	4 cajas
Títulos periódicos por compra	9	Libros dados de baja	177
Títulos revista por canje	122	Recordatorios a usuarios morosos	4,819
Títulos revista por donación	8		
Diapositivas por compra	481		
Diapositivas por donación	3,004	MANTENIMIENTO	
Diapositivas producción original	4,612	Volúmenes libros encuadernados	922
Fonocassettes por compra	55	Reparación libros	70
Fonocassettes por donación	18	Volúmenes revista encuadernados	1,200
Fonocassettes por producción	103	Mantenimiento diapositivas	5,000
Videocassettes por compra	51		
Videocassettes por donación	99		
Videocassettes por producción	123		
Archivos Históricos	2 microfilms		
	73 cajas		
	2 legajos		
	610 fotos		
Archivos UIA	4 cajas		
PROCESO TECNICO	Unidades		
Volúmenes libros registrados	6,349		
Catalogación y clasificación			
Títulos libros	6,221		
Tesis	670		
Diapositivas	6,621		
Fonocassettes	85		
Videocassettes	57		
Archivo Porfirio Díaz	2,000		
Títulos libros infantil	—0—		
Fonocassettes Preuniversitaria	—0—		
Folleto Preuniversitaria	—0—		
Artículos revistas Preuniversitaria	—0—		

CENTRO DE INFORMACION ACADEMICA

	Usuarios UIA	No. de Unidades	Usuarios Externos	No. de Unidades	Total de Usuarios	Total de Unidades
SERVICIOS DEL CENTRO						
Usuarios que ingresaron al Centro Biblioteca, Hemeroteca, Información Audiovisual					493,085	
Usuarios que ingresaron a Acervos Históricos	648		215		863	
BIBLIOTECA						
Orientación a usuarios					8,509	
Sesiones de introducción al Centro	1,534		340		1,874 sesiones	85
Consultas	3,495		221		3,716	
Elaboración de Bibliografías	32				32	
Libros en reserva		479				479
Usuarios inscritos a préstamo	9,640				9,640	
Préstamo a domicilio libros	45,110	99,968	279	279	45,389	100,247
Préstamo en sala libros						121,014
Préstamo de Folletos	1,059	1,934	699	1,252	1,758	3,186
Préstamo Interbibliotecario	109	109*	279	279*	388	388*
Incluido en préstamo a domicilio						
HEMEROTECA						
• Préstamo en sala	10,274	27,866	589	2,120	10,863	29,986
INFORMACION AUDIOVISUAL						
• Producción diapositivas a Departamentos	3	236			3	236
• Producción fonocassettes y videocassettes a Departamentos	2	9			2	9
• Préstamo diapositivas	4,109	146,625			4,109	146,625
• Préstamo fonocassettes	963	1,859			963	1,859
• Préstamo videocassettes	478	755			478	755
ACERVOS HISTORICOS						
• Visitas guiadas					65	
• Consulta Libros Antiguos y Raros	83	120	14	20	97	140
• Consultas Archivos Históricos	91	141	42	103	133	244
• Consultas Archivo Porfirio Díaz	422	1,026	158	846	580	1,872
• Consultas Archivo Histórico UIA	52	83	1	5	53	88
• Fotocopias Archivos						29,000

CENTRO DE INFORMACION ACADEMICA

COLECCIONES	1984	1985	1986	1987 ¹	1988 ²	1989
I. Biblioteca						
Títulos en acervo	130976	134314	143209	147007	150617	157508
II. Hemeroteca						
Títulos vigentes	1721	1592	1227	1070	1067	1059
Títulos cancelados	457	712	936	1094	1037	1023
III. Información Audiovisual						
Diapositivas	91761	107367	107082	109514	115714	122335
Videocassettes	38	240	262	134	134	191
Fonocassettes	415	490	527	553	651	736
IV. Acervos Históricos						
Libros antiguos y raros	42765	43390	44500	45000	45600	45600
Fondos documentales	14	16	19	22	25	30
V. Biblioteca Preuniversitaria						
Infantil	2345	2524	1526	1526	1526	1526

1 — Mudanza

2 — Instalaciones Provisionales

Centro de Extensión Universitaria

CENTRO DE EXTENSION UNIVERSITARIA

Distribución de los cursos de Educación Continua

Periodo	Cursos
Primavera	56
Otoño	38
Total	94

DISTRIBUCION DE LOS ALUMNOS DE EDUCACION ABIERTA EN LOS DIFERENTES CICLOS ESCOLARES

Ciclo Escolar	Primavera	Otoño
Primaria	5	5
Secundaria	7	5
Preparatoria	174	173
Total	186	183

POBLACION ESTUDIANTIL EN DIPLOMADOS

Diplomado	Alumnos
Administración de Op. y Logística	31
Análisis Político	92
Capacitación	14
Derecho Familiar	26
Dirección de Personal	19
Ecología, Población y Desarrollo	17
Econometría	13
Educación Especial	33
Envase y Embalaje	26
Estudios de Opinión Pública	30
Estudios Judaicos	19
Finanzas Públicas *	15
Formación de Chefs	38
Formación de Profesores de Inglés	13
Impuestos	18
Mercado de Dinero y Capitales	17
Mercadotecnia	68
Museonomía	20
Seguridad en informática	35
Sistemas e Informática	42
TOTAL	586

Becas otorgadas

BECAS OTORGADAS EN EL PERIODO DE PRIMAVERA DE 1989

Licenciatura	No. de becas	Monto	Alumnos favorecidos
A alumnos	380.00	956,919,170	798
Formación de profesores	6.00	9,233,750	8
Formación de empleados	36.00	66,524,200	36
Otorgadas por la S.E.P.	446.50	129,419,900	733
Por C.C.T. cláusula 69-2	116.00	285,810,300	116
Intercambio académico	4.50	10,537,050	5
Intercambio religioso	22.40	41,977,435	33
Intercambio interno	16.00	40,923,900	16
SUBTOTAL	1,027.40	1,541,345,705	1,745
Posgrado	No. de becas	Monto	Alumnos favorecidos
A alumnos	25.40	46,229,840	61
Formación de profesores	63.70	83,536,480	85
Formación de empleados	14.00	24,507,200	14
Otorgadas por la S.E.P.	8.51	17,108,800	11
Por C.C.T. cláusula 69-2	17.00	32,268,800	17
Intercambio académico	10.00	18,915,200	10
Intercambio religioso	6.40	9,181,680	11
Intercambio interno	2.00	7,398,400	2
SUBTOTAL	147.00	239,146,400	211
TOTAL GENERAL	1,174.40	1,780,492,105	1,956

BECAS OTORGADAS EN EL PERIODO DE OTOÑO DE 1989

Licenciatura	No. de becas	Monto	Alumnos favorecidos
A alumnos	374.80	990,330,110	775
Formación de profesores	6.50	13,473,650	9
Formación de empleados	34.00	72,006,200	34
Otorgadas por la S.E.P.	451.50	1,213,696,250	744
Por C.C.T. cláusula 69-2	122.00	309,346,000	122
Intercambio académico	5.00	11,940,900	5
Intercambio religioso	24.60	53,482,813	37
Intercambio interno	25.00	63,944,500	25
SUBTOTAL	1,043.40	2,728,220,423	1,751
Posgrado	No. de becas	Monto	Alumnos favorecidos
A alumnos	27.50	43,552,360	63
Formación de profesores	62.70	80,810,220	88
Formación de empleados	13.00	23,082,200	13
Otorgadas por la S.E.P.	7.00	14,300,000	9
Por C.C.T. cláusula 69-2	14.00	24,430,400	14
Intercambio académico	15.00	30,081,600	15
Intercambio religioso	4.00	3,840,000	6
Intercambio interno	1.00	486,400	1
SUBTOTAL	144.20	220,383,180	209
TOTAL GENERAL	1,187.60	2,948,603,603	1,960

PRESUPUESTO INSTITUCIONAL 1989
(MILLONES DE PESOS)

	Cantidad	Porcentaje
Ingresos		
Inscripciones y colegiaturas	44037.90	82%
Servicios educativos universitarios	2752.90	5%
Ingresos administrativos	5933.00	1%
Otros	1319.00	2%
Total	54042.80	100%
Egresos		
Remuneraciones personal académico	19469.30	36%
Remuneraciones pers. admvo. y serv.	10041.10	18%
Biblioteca	726.60	1%
Laboratorios	1720.50	3%
Investigación	733.60	1%
Difusión académica	340.50	1%
Formación de profesores	119.50	0%
Actividades deportivas y culturales	253.80	1%
Reserva fondo de contingencias	1142.00	2%
Materiales de trabajo y viáticos	1483.40	3%
Activo fijo e instalaciones	11188.30	1%
Servicios	1084.60	2%
Otros	2886.30	5%
Apoyo serv. financ. const.	3122.00	6%
TOTAL	54311.50	100%



SANTA FE
CIUDAD DE
MEXICO